



Република Србија
Републички завод за статистику



ИЗБОРИ

ЗА НАРОДНЕ ПОСЛАНИКЕ
НАРОДНЕ СКУПШТИНЕ
РЕПУБЛИКЕ СРБИЈЕ

ЈУН 2020.

Београд, 2020.

ISBN 978-86-6161-193-3

Република Србија
Републички завод за статистику

ИЗБОРИ

**ЗА НАРОДНЕ ПОСЛАНИКЕ
НАРОДНЕ СКУПШТИНЕ
РЕПУБЛИКЕ СРБИЈЕ**

ЈУН 2020

Београд, јул 2020.

Издаје и штампа: Републички завод за статистику
Београд, Милана Ракића 5
тел: 2412-922, факс 2411-260

За издавача: др Миладин Ковачевић

Редакција: Зоран Јанчић и Биљана Илић

Техничка припрема: мр Звонко Штајнер

ПРЕДГОВОР

Избори за народне посланике Народне скупштине Републике Србије расписани су одлуком председника Републике. Избори су одржани 21. јуна 2020. године, у складу са Законом о избору народних посланика. Понављање избора реализовано је 1. јула 2020. године и то на 234 бирачка места.

На основу *Уједињена за сировођење избора за народне посланике Народне скупштине* Републичке изборне комисије, („Службени гласник РС”, број 70/20 – пречишћен текст, члан 85) Републички завод за статистику припремио је и извршио статистичку обраду и презентацију резултата избора. Стручни тимови Републичког завода за статистику, при Републичкој изборној комисији, извршили су обраду података на основу записника о раду бирачких одбора са бирачких места у општинама/градовима, бирачких места у иностранству и бирачких места у заводима за извршење заводских санкција. Такође, извршена је обрада и презентација података о излазности бирача у току гласања, као и прелиминарних резултата до објављивања коначних резултата, које је саопштила Републичка изборна комисија.

У овој публикацији Републички завод за статистику објављује резултате избора за народне посланике Народне скупштине Републике Србије, до нивоа општине/града.

У Београду, јул 2020. год.

Директор
Др Миладин Ковачевић

С А Д Р Ж А Ј

Предговор	3
-----------------	---

Табеларни прикази резултата изборних листа

1. Резултати гласања	8
2. Број гласова и освојени мандати изборних листа	9
3. Резултати гласања – по општинама/градовима	10
4. Преглед добијених гласова изборних листа – по општинама/градовима	20

Графички прикази резултата изборних листа

Резултати изборних листа	52
Расподела мандата	52
Бирачи који су гласали – по окрузима.....	53
Резултати изборних листа са преко 3% освојених гласова у неком округу.....	53
Резултати по окрузима – изборне листе са преко 3% освојених гласова.....	5;

**Табеларни прикази
резултата изборних листа**

**РЕЗУЛТАТИ ИЗБОРА ЗА НАРОДНЕ ПОСЛАНИКЕ НАРОДНЕ СКУПШТИНЕ
РЕПУБЛИКЕ СРБИЈЕ – 21. јун и 1. јул 2020. године**

Табела 1. Резултати гласања

1.	Број утврђених бирачких места	8 433	
2.	Број и проценат бирачких места за која су обрађени резултати	8 433	100,00%
3.	Број и проценат бирачких места за која нису обрађени резултати	0	0,00%
4.	Број бирача уписаних у бирачки списак	6 584 376	
5.	Број и проценат бирача који су гласали	3 221 908	48,93%
6.	Број примљених гласачких листића	6 587 881	
7.	Број неупотребљених гласачких листића	3 365 973	
8.	Број и % гласачких листића који нису убачени у гласачке кутије	3 145	0,10%
9.	Број и % гласачких листића који се налазе у гласачким кутијама	3 218 763	99,90%
10.	Број и % неважећих гласачких листића	118 155	3,67%
11.	Број и % важећих гласачких листића	3 100 608	96,24%

**РЕЗУЛТАТИ ИЗБОРА ЗА НАРОДНЕ ПОСЛАНИКЕ НАРОДНЕ СКУПШТИНЕ
РЕПУБЛИКЕ СРБИЈЕ – 21. јун и 1. јул 2020. године**

Табела 2. Број гласова и освојени мандати изборних листа

Редни број	Назив изборне листе	Број гласова које је листа добила	Процент од броја бирача који су гласали	Број освојених мандата	Процент освојених мандата
1.	АЛЕКСАНДАР ВУЧИЋ – ЗА НАШУ ДЕЦУ	1 953 998	60,65	188	75,20
2.	ИВИЦА ДАЧИЋ-"(СПС), ДРАГАН МАРКОВИЋ ПАЛМА - (ЈС)"	334 333	10,38	32	12,80
5.	АЛЕКСАНДАР ШАПИЋ - ПОБЕДА ЗА СРБИЈУ	123 393	3,83	11	4,40
6.	ЗА КРАЉЕВИНУ СРБИЈУ - Жика Гојковић	85 888	2,67	0	0,00
15.	СУВЕРЕНИСТИ	73 953	2,30	0	0,00
9.	МЕТЛА 2020	72 085	2,24	0	0,00
4.	Савез војвођанских Мађара – Иштван Пастор	71 893	2,23	9	3,60
3.	Др ВОЈИСЛАВ ШЕШЕЉ – СРПСКА РАДИКАЛНА СТРАНКА	65 954	2,05	0	0,00
14.	СЕРГЕЈ ТРИФУНОВИЋ – ПОКРЕТ СЛОБОДНИХ ГРАЂАНА	50 765	1,58	0	0,00
12.	Милица Ђурђевић Стаменковски – Српска странка Заветници	45 950	1,43	0	0,00
10.	Милан Стаматовић-ЗДП – Драган Јовановић-БС-ЗС	33 435	1,04	0	0,00
8.	Академик Муамер Зукорлић – Само право – (СПП) – (ДПМ)	32 170	1,00	4	1,60
7.	УЈЕДИЊЕНА ДЕМОКРАТСКА СРБИЈА	30 591	0,95	0	0,00
16.	"АЛБАНСКА ДЕМОКРАТСКА АЛТЕРНАТИВА – УЈЕДИЊЕНА ДОЛИНА"	26 437	0,82	3	1,20
11.	СДА Санџака – др Сулејман Угљанин	24 676	0,77	3	1,20
21.	ПОКРЕТ ЛЕВИЈАТАН – ЖИВИМ ЗА СРБИЈУ	22 691	0,70	0	0,00
17.	Група грађана: 1 од 5 милиона	20 265	0,63	0	0,00
20.	Чедомир Јовановић – КОАЛИЦИЈА ЗА МИР	10 158	0,32	0	0,00
13.	НАРОДНИ БЛОК- Велимир Илић – генерал Момир Стојановић	7 873	0,24	0	0,00
18.	НЕК МАСКЕ ПАДНУ – Зелена странка - Нова странка	7 805	0,24	0	0,00
19.	РУСКА СТРАНКА – СЛОБОДАН НИКОЛИЋ	6 295	0,20	0	0,00

РЕЗУЛТАТИ ИЗБОРА ЗА НАРОДНЕ ПОСЛАНИКЕ НАРОДНЕ СКУПШТИНЕ

Табела 3. Резултати гласања

	Број утврђених бирачких места	Број бирача уписаних у бирачки списак	Бирачи који су гласали	
			број	%
РЕПУБЛИКА СРБИЈА	8 433	6 584 376	3 221 908	48,93
Централна Србија	6 443	4 773 291	2 298 355	48,15
АП Војводина	1 781	1 693 838	852 052	50,30
АП Косово и Метохија	140	95 350	55 160	57,85
Град Београд	1 196	1 604 376	613 974	38,27
Барајево	28	23 750	11 461	48,26
Вождовац	90	160 848	57 429	35,70
Врачар	63	63 180	19 414	30,73
Гроцка	40	73 118	32 009	43,78
Звездара	87	157 701	50 688	32,14
Земун	106	164 951	64 180	38,91
Лазаревац	64	51 046	32 155	62,99
Младеновац	59	46 607	21 556	46,25
Нови Београд	142	206 815	73 555	35,57
Обреновац	55	65 371	33 202	50,79
Палилула	132	173 314	59 462	34,31
Раковица	72	101 508	38 784	38,21
Савски Венац	35	38 998	11 910	30,54
Сопот	33	17 344	8 651	49,88
Стари Град	56	53 608	15 148	28,26
Сурчин	27	38 703	19 279	49,81
Чукарица	107	167 514	65 091	38,86
Севернобачки округ	177	168 028	77 783	46,29
Суботица	103	128 795	56 987	44,25
Бачка Топола	49	28 958	14 590	50,38
Мали Иђош	25	10 275	6 206	60,40
Средњобанатски округ	193	155 216	72 426	46,66
Зрењанин	70	102 877	41 557	40,39
Житиште	31	14 126	7 781	55,08
Нова Црња	25	8 272	5 797	70,08
Нови Бечеј	31	19 182	10 793	56,27
Сечањ	36	10 759	6 498	60,40
Севернобанатски округ	208	124 257	67 197	54,08
Киkinда	60	48 771	27 633	56,66
Ада	29	15 073	7 542	50,04
Кањижа	35	22 011	11 979	54,42
Нови Кнежевац	22	8 929	5 539	62,03
Сента	32	20 353	9 207	45,24
Чока	30	9 120	5 297	58,08
Јужнобанатски округ	268	255 706	128 048	50,08
Панчево	74	109 085	51 075	46,82
Алибунар	24	17 823	9 949	55,82
Бела Црква	20	15 971	9 020	56,48
Вршац	56	45 520	22 874	50,25
Ковачица	21	21 703	10 220	47,09
Ковин	25	28 489	14 648	51,42
Опово	25	8 101	4 850	59,87
Пландиште	23	9 014	5 412	60,04

РЕПУБЛИКЕ СРБИЈЕ – 21. јун и 1. јул 2020. године

– по општинама/градовима

Број гласачких листића			Неважећи гласачки листићи		Важећи гласачки листићи	
примљених	неупотребљених	у гласачким кутијама	број	%	број	%
6 587 881	3 365 973	3 218 763	118 155	3,67	3 100 608	96,24
4 776 174	2 477 819	2 296 252	82 906	3,61	2 213 346	96,30
1 694 633	842 581	851 022	33 950	3,98	817 072	95,89
95 177	40 017	55 148	976	1,77	54 172	98,21
1 607 606	993 632	613 515	20 616	3,36	592 899	96,57
23 750	12 289	11 459	374	3,26	11 085	96,72
160 992	103 563	57 352	1 912	3,33	55 440	96,54
63 112	43 698	19 393	809	4,17	18 584	95,72
73 048	41 039	31 971	1 029	3,21	30 942	96,67
157 554	106 866	50 665	1 604	3,16	49 061	96,79
166 247	102 067	64 115	1 975	3,08	62 140	96,82
51 041	18 886	32 126	1 300	4,04	30 826	95,87
46 551	24 995	21 547	833	3,86	20 714	96,09
208 555	135 000	73 515	2 387	3,25	71 128	96,70
65 326	32 124	33 195	1 080	3,25	32 115	96,73
173 349	113 887	59 453	1 938	3,26	57 515	96,73
101 393	62 609	38 761	1 219	3,14	37 542	96,80
38 975	27 065	11 903	463	3,89	11 440	96,05
17 339	8 688	8 650	353	4,08	8 297	95,91
53 567	38 419	15 111	773	5,10	14 338	94,65
38 688	19 409	19 264	580	3,01	18 684	96,91
168 119	103 028	65 035	1 987	3,05	63 048	96,86
168 193	90 410	77 759	2 623	3,37	75 136	96,60
129 022	72 035	56 969	1 989	3,49	54 980	96,48
28 938	14 348	14 589	415	2,84	14 174	97,15
10 233	4 027	6 201	219	3,53	5 982	96,39
155 111	82 685	72 382	2 944	4,06	69 438	95,87
102 794	61 237	41 518	1 577	3,79	39 941	96,11
14 117	6 336	7 780	273	3,51	7 507	96,48
8 273	2 476	5 797	259	4,47	5 538	95,53
19 175	8 382	10 791	463	4,29	10 328	95,69
10 752	4 254	6 496	372	5,72	6 124	94,24
124 207	57 010	67 190	2 540	3,78	64 650	96,21
48 764	21 131	27 632	1 003	3,63	26 629	96,37
15 056	7 514	7 542	380	5,04	7 162	94,96
21 992	10 013	11 974	366	3,06	11 608	96,90
8 918	3 379	5 539	213	3,85	5 326	96,15
20 354	11 147	9 206	368	4,00	8 838	95,99
9 123	3 826	5 297	210	3,96	5 087	96,04
256 332	128 284	127 908	5 984	4,67	121 924	95,22
109 818	58 743	50 969	2 377	4,65	48 592	95,14
17 821	7 872	9 946	583	5,86	9 363	94,11
15 974	6 954	9 020	384	4,26	8 636	95,74
45 418	22 544	22 865	1 029	4,50	21 836	95,46
21 705	11 485	10 215	455	4,45	9 760	95,50
28 485	13 837	14 640	708	4,83	13 932	95,11
8 100	3 250	4 847	150	3,09	4 697	96,85
9 011	3 599	5 406	298	5,51	5 108	94,38

РЕЗУЛТАТИ ИЗБОРА ЗА НАРОДНЕ ПОСЛАНИКЕ НАРОДНЕ СКУПШТИНЕ

Табела 3. Резултати гласања

	Број утврђених бирачких места	Број бирача уписаних у бирачки списак	Бирачи који су гласали	
			број	%
Западнобачки округ	172	158 970	83 601	52,59
Сомбор	76	73 427	35 061	47,75
Апатин	29	25 357	13 647	53,82
Кула	40	35 205	19 400	55,11
Оџаци	27	24 981	15 493	62,02
Јужнобачки округ	491	565 138	274 659	48,60
Град Нови Сад	197	332 209	141 137	42,48
Бач	25	12 485	7 179	57,50
Бачка Паланка	43	46 413	27 001	58,18
Бачки Петровац	11	11 962	6 301	52,68
Беочин	16	13 388	8 790	65,66
Бечеј	38	32 694	17 592	53,81
Врбас	36	34 880	20 554	58,93
Жабалъ	31	21 575	11 818	54,78
Србобран	28	13 544	8 196	60,51
Сремски Карловци	10	8 294	4 130	49,80
Темерин	31	24 770	13 960	56,36
Тител	25	12 924	8 001	61,91
Сремски округ	272	266 523	148 338	55,66
Сремска Митровица	57	69 198	39 222	56,68
Инђија	36	40 974	21 842	53,31
Ириг	14	9 104	5 101	56,03
Пећинци	30	15 786	11 335	71,80
Рума	43	46 412	24 363	52,49
Стара Пазова	53	55 209	29 327	53,12
Шид	39	29 840	17 148	57,47
Мачвански округ	395	264 050	153 057	57,97
Шабац	100	102 147	60 633	59,36
Богатић	31	24 404	15 760	64,58
Владимирци	45	14 324	9 275	64,75
Коцељева	34	11 004	8 167	74,22
Крупањ	32	13 548	8 683	64,09
Лозница	90	73 253	34 939	47,70
Љубовија	34	12 049	7 994	66,35
Мали Зворник	29	13 321	7 606	57,10
Колубарски округ	294	141 851	77 900	54,92
Ваљево	118	76 986	36 507	47,42
Лајковац	35	11 786	7 892	66,96
Љиг	30	9 083	5 800	63,86
Мионица	38	11 111	6 934	62,41
Осечина	21	9 843	6 114	62,12
Уб	52	23 042	14 653	63,59
Подунавски округ	174	175 472	81 209	46,28
Смедерево	78	98 009	43 228	44,11
Велика Плана	47	36 541	18 353	50,23
Смедеревска Паланка	49	40 922	19 628	47,96

РЕПУБЛИКЕ СРБИЈЕ – 21. јун и 1. јул 2020. године

– по општинама/градовима (наставак)

Број гласачких листића			Неважећи гласачки листићи		Важећи гласачки листићи	
примљених	неупотребљених	у гласачким кутијама	број	%	број	%
158 713	75 112	83 582	3 315	3,97	80 267	96,01
73 252	38 191	35 056	1 312	3,74	33 744	96,24
25 280	11 633	13 640	573	4,20	13 067	95,75
35 203	15 803	19 395	868	4,47	18 527	95,50
24 978	9 485	15 491	562	3,63	14 929	96,36
565 185	290 526	274 372	11 031	4,02	263 341	95,88
332 307	191 170	140 985	5 577	3,95	135 408	95,94
12 413	5 234	7 178	309	4,30	6 869	95,68
46 455	19 454	26 939	1 086	4,02	25 853	95,75
11 923	5 622	6 300	394	6,25	5 906	93,73
13 381	4 591	8 790	213	2,42	8 577	97,58
32 695	15 103	17 592	682	3,88	16 910	96,12
34 912	14 358	20 516	960	4,67	19 556	95,14
21 557	9 739	11 816	500	4,23	11 316	95,75
13 547	5 351	8 187	344	4,20	7 843	95,69
8 296	4 166	4 112	177	4,29	3 935	95,28
24 747	10 787	13 957	457	3,27	13 500	96,70
12 952	4 951	8 000	332	4,15	7 668	95,84
266 892	118 554	147 829	5 513	3,72	142 316	95,94
69 276	30 054	39 163	1 645	4,19	37 518	95,66
40 997	19 155	21 830	783	3,58	21 047	96,36
9 103	4 002	5 100	187	3,67	4 913	96,31
15 784	4 449	11 333	329	2,90	11 004	97,08
46 684	22 321	24 361	857	3,52	23 504	96,47
55 210	25 883	28 902	1 068	3,64	27 834	94,91
29 838	12 690	17 140	644	3,76	16 496	96,20
263 694	110 637	152 864	7 627	4,98	145 237	94,89
101 847	41 214	60 470	3 897	6,43	56 573	93,30
24 378	8 618	15 757	704	4,47	15 053	95,51
14 324	5 049	9 273	407	4,39	8 866	95,59
11 003	2 836	8 159	290	3,55	7 869	96,35
13 546	4 863	8 683	374	4,31	8 309	95,69
73 222	38 283	34 923	1 386	3,97	33 537	95,99
12 051	4 057	7 993	299	3,74	7 694	96,25
13 323	5 717	7 606	270	3,55	7 336	96,45
141 845	63 945	77 853	3 620	4,65	74 233	95,29
76 995	40 488	36 475	1 812	4,96	34 663	94,95
11 786	3 894	7 892	408	5,17	7 484	94,83
9 080	3 280	5 800	334	5,76	5 466	94,24
11 105	4 171	6 931	192	2,77	6 739	97,19
9 842	3 728	6 111	371	6,07	5 740	93,88
23 037	8 384	14 644	503	3,43	14 141	96,51
175 398	94 189	81 179	2 857	3,52	78 322	96,44
97 944	54 716	43 215	1 558	3,60	41 657	96,37
36 522	18 169	18 345	655	3,57	17 690	96,39
40 932	21 304	19 619	644	3,28	18 975	96,67

РЕЗУЛТАТИ ИЗБОРА ЗА НАРОДНЕ ПОСЛАНИКЕ НАРОДНЕ СКУПШТИНЕ

Табела 3. Резултати гласања

	Број утврђених бирачких места	Број бирача уписаних у бирачки списак	Бирачи који су гласали	
			број	%
Браничевски округ	310	179 528	92 888	51,74
<i>Град Пожаревац</i>	68	69 525	35 312	50,79
Пожаревац	57	57 972	29 000	50,02
Костолац	11	11 553	6 312	54,64
Велико Градиште	36	19 316	9 038	46,79
Голубац	30	8 371	4 845	57,88
Жабари	37	11 559	5 680	49,14
Жагубица	17	10 853	7 542	69,49
Кучево	43	16 132	7 944	49,24
Мало Црниће	29	11 955	5 628	47,08
Петровац	50	31 817	16 899	53,11
Шумадијски округ	354	249 760	126 093	50,49
Крагујевац	168	156 721	70 561	45,02
Аранђеловац	40	37 554	19 699	52,46
Баточина	35	10 084	6 987	69,29
Кнић	36	10 842	6 865	63,32
Лапово	11	6 909	4 146	60,01
Рача	27	9 487	6 515	68,67
Топола	37	18 163	11 320	62,32
Поморавски округ	287	199 445	102 236	51,26
Јагодина	91	65 862	27 918	42,39
Деспотовац	44	22 863	11 658	50,99
Параћин	55	48 224	29 363	60,89
Рековац	36	8 784	6 068	69,08
Свилајнац	30	24 389	14 078	57,72
Ђуприја	31	29 323	13 151	44,85
Борски округ	191	119 034	57 750	48,52
Бор	47	42 228	21 324	50,50
Кладово	31	21 813	10 724	49,16
Мајданпек	41	16 830	9 474	56,29
Неготин	72	38 163	16 228	42,52
Зајечарски округ	203	99 975	48 344	48,36
Зајечар	69	50 985	20 156	39,53
Бољевац	37	10 491	6 502	61,98
Књажевац	65	24 756	14 276	57,67
Сокобања	32	13 743	7 410	53,92
Златиборски округ	510	248 557	135 883	54,67
<i>Град Ужице</i>	90	65 581	31 292	47,72
Ужице	85	59 800	28 594	47,82
Севојно	5	5 781	2 698	46,67
Ариље	28	15 385	8 554	55,60
Бајина Башта	54	21 380	12 513	58,53
Косјерић	29	9 343	5 258	56,28
Нова Варош	41	13 190	9 401	71,27
Пожега	53	23 789	12 176	51,18
Прибој	48	27 401	13 686	49,95
Пријеполје	66	32 996	18 333	55,56
Сјеница	71	26 604	16 151	60,71
Чајетина	30	12 888	8 519	66,10

РЕПУБЛИКЕ СРБИЈЕ – 21. јун и 1. јул 2020. године

– по општинама/градовима (наставак)

Број гласачких листића			Неважећи гласачки листићи		Важећи гласачки листићи	
примљених	неупотребљених	у гласачким кутијама	број	%	број	%
179 479	86 591	92 862	3 527	3,80	89 335	96,17
69 459	34 147	35 297	1 334	3,78	33 963	96,18
57 946	28 946	28 997	1 055	3,64	27 942	96,35
11 513	5 201	6 300	279	4,42	6 021	95,39
19 317	10 279	9 035	364	4,03	8 671	95,94
8 368	3 523	4 842	184	3,80	4 658	96,14
11 559	5 879	5 680	226	3,98	5 454	96,02
10 858	3 316	7 542	229	3,04	7 313	96,96
16 131	8 187	7 944	291	3,66	7 653	96,34
11 962	6 334	5 628	220	3,91	5 408	96,09
31 825	14 926	16 894	679	4,02	16 215	95,95
249 694	123 601	125 965	5 184	4,11	120 781	95,79
156 637	86 076	70 445	3 063	4,34	67 382	95,49
37 571	17 872	19 697	634	3,22	19 063	96,77
10 086	3 099	6 986	309	4,42	6 677	95,56
10 842	3 977	6 863	309	4,50	6 554	95,47
6 909	2 763	4 146	201	4,85	3 945	95,15
9 486	2 971	6 511	253	3,88	6 258	96,06
18 163	6 843	11 317	415	3,67	10 902	96,31
199 642	97 406	102 209	4 340	4,25	97 869	95,73
65 942	38 024	27 904	1 339	4,80	26 565	95,15
22 889	11 231	11 651	395	3,39	11 256	96,55
48 327	18 964	29 361	1 304	4,44	28 057	95,55
8 783	2 715	6 066	302	4,98	5 764	94,99
24 389	10 311	14 078	518	3,68	13 560	96,32
29 312	16 161	13 149	482	3,67	12 667	96,32
118 989	61 239	57 740	1 758	3,04	55 982	96,94
42 082	20 758	21 323	679	3,18	20 644	96,81
21 813	11 089	10 723	272	2,54	10 451	97,45
16 832	7 358	9 467	370	3,91	9 097	96,02
38 262	22 034	16 227	437	2,69	15 790	97,30
99 933	51 589	48 318	1 712	3,54	46 606	96,40
50 944	30 788	20 134	690	3,42	19 444	96,47
10 491	3 989	6 502	225	3,46	6 277	96,54
24 755	10 479	14 274	529	3,71	13 745	96,28
13 743	6 333	7 408	268	3,62	7 140	96,36
248 440	112 557	135 476	4 285	3,15	131 191	96,55
65 525	34 233	31 278	1 000	3,20	30 278	96,76
59 746	31 152	28 580	927	3,24	27 653	96,71
5 779	3 081	2 698	73	2,71	2 625	97,29
15 369	6 815	8 554	409	4,78	8 145	95,22
21 372	8 859	12 512	496	3,96	12 016	96,03
9 344	4 086	5 258	165	3,14	5 093	96,86
13 192	3 791	9 372	315	3,35	9 057	96,34
23 755	11 579	12 162	534	4,39	11 628	95,50
27 395	13 709	13 683	358	2,62	13 325	97,36
32 994	14 661	17 988	517	2,82	17 471	95,30
26 605	10 454	16 151	256	1,59	15 895	98,41
12 889	4 370	8 518	235	2,76	8 283	97,23

РЕЗУЛТАТИ ИЗБОРА ЗА НАРОДНЕ ПОСЛАНИКЕ НАРОДНЕ СКУПШТИНЕ

Табела 3. Резултати гласања

	Број утврђених бирачких места	Број бирача уписаних у бирачки списак	Бирачи који су гласали	
			број	%
Моравички округ	270	174 592	86 702	49,66
Чачак	104	96 860	43 597	45,01
Горњи Милановац	66	36 154	19 950	55,18
Ивањица	57	25 599	13 267	51,83
Лучани	43	15 979	9 888	61,88
Рашки округ	375	266 278	136 398	51,22
Краљево	130	103 648	49 687	47,94
Врњачка Бања	38	24 215	14 361	59,31
Нови Пазар	98	87 568	43 072	49,19
Рашка	48	20 009	13 794	68,94
Тутин	61	30 838	15 484	50,21
Расински округ	348	202 332	116 390	57,52
Крушевац	132	108 028	57 895	53,59
Александровац	62	22 164	14 133	63,77
Брус	28	13 527	9 261	68,46
Варварин	40	15 389	9 214	59,87
Трстеник	67	35 568	19 883	55,90
Ћићевац	19	7 656	6 004	78,42
Нишавски округ	424	323 932	156 813	48,41
<i>Град Ниш</i>	<i>176</i>	<i>234 250</i>	<i>99 352</i>	<i>42,41</i>
Ниш-Медијана	48	80 185	30 706	38,29
Ниш-Нишка Бања	14	12 126	7 061	58,23
Ниш-Палилула	48	65 360	27 780	42,50
Ниш-Пантелеј	34	46 007	19 341	42,04
Ниш-Црвени Крст	32	30 572	14 464	47,31
Алексинач	89	41 564	22 147	53,28
Гаџин Хан	32	6 203	5 010	80,77
Дољевац	37	14 345	11 686	81,46
Мерошина	26	10 258	7 540	73,50
Ражањ	22	6 386	4 249	66,54
Свргљиг	42	10 926	6 829	62,50
Топлички округ	201	73 821	47 037	63,72
Прокупље	91	37 332	21 138	56,62
Блаце	31	9 043	6 740	74,53
Житорађа	27	12 368	9 776	79,04
Куршумлија	52	15 078	9 383	62,23
Пиротски округ	190	73 688	45 873	62,25
Пирот	86	47 137	25 837	54,81
Бабушница	44	9 080	7 077	77,94
Бела Паланка	37	9 075	7 439	81,97
Димитровград	23	8 396	5 520	65,75

РЕПУБЛИКЕ СРБИЈЕ – 21. јун и 1. јул 2020. године

– по општинама/градовима (наставак)

Број гласачких листића			Неважећи гласачки листићи		Важећи гласачки листићи	
примљених	неупотребљених	у гласачким кутијама	број	%	број	%
174 667	87 965	86 634	3 631	4,19	83 003	95,73
96 955	53 358	43 593	1 874	4,30	41 719	95,69
36 118	16 168	19 927	927	4,65	19 000	95,24
25 612	12 345	13 230	509	3,84	12 721	95,88
15 982	6 094	9 884	321	3,25	9 563	96,71
266 249	129 851	136 369	3 642	2,67	132 727	97,31
103 575	53 888	49 680	1 625	3,27	48 055	96,72
24 214	9 853	14 360	559	3,89	13 801	96,10
87 572	44 500	43 055	818	1,90	42 237	98,06
20 007	6 213	13 790	401	2,91	13 389	97,06
30 881	15 397	15 484	239	1,54	15 245	98,46
202 160	85 770	116 356	4 665	4,01	111 691	95,96
107 887	49 992	57 876	1 999	3,45	55 877	96,51
22 165	8 032	14 132	672	4,75	13 460	95,24
13 525	4 264	9 254	315	3,40	8 939	96,52
15 396	6 182	9 207	444	4,82	8 763	95,11
35 530	15 647	19 883	985	4,95	18 898	95,05
7 657	1 653	6 004	250	4,16	5 754	95,84
323 767	166 954	156 674	5 052	3,22	151 622	96,69
234 140	134 788	99 234	3 395	3,42	95 839	96,46
80 142	49 436	30 670	1 215	3,96	29 455	95,93
12 095	5 034	7 053	236	3,34	6 817	96,54
65 327	37 547	27 729	826	2,97	26 903	96,84
46 015	26 674	19 323	643	3,32	18 680	96,58
30 561	16 097	14 459	475	3,28	13 984	96,68
41 536	19 389	22 130	659	2,98	21 471	96,95
6 200	1 190	5 010	167	3,33	4 843	96,67
14 344	2 658	11 682	275	2,35	11 407	97,61
10 246	2 706	7 540	155	2,06	7 385	97,94
6 381	2 132	4 249	140	3,29	4 109	96,71
10 920	4 091	6 829	261	3,82	6 568	96,18
73 690	26 653	46 725	1 205	2,56	45 520	96,77
37 320	16 182	20 843	565	2,67	20 278	95,93
9 043	2 303	6 737	216	3,20	6 521	96,75
12 363	2 587	9 764	174	1,78	9 590	98,10
14 964	5 581	9 381	250	2,66	9 131	97,31
73 657	27 784	45 856	1 693	3,69	44 163	96,27
47 112	21 275	25 822	968	3,75	24 854	96,20
9 079	2 002	7 076	242	3,42	6 834	96,57
9 075	1 636	7 438	223	3,00	7 215	96,99
8 391	2 871	5 520	260	4,71	5 260	95,29

РЕЗУЛТАТИ ИЗБОРА ЗА НАРОДНЕ ПОСЛАНИКЕ НАРОДНЕ СКУПШТИНЕ

Табела 3. Резултати гласања

	Број утврђених бирачких места	Број бирача уписаних у бирачки списак	Бирачи који су гласали	
			број	%
Јабланички округ	365	175 129	108 192	61,78
Лесковац	195	117 694	69 070	58,69
Бојник	30	8 499	6 245	73,48
Власотинце	58	23 594	15 836	67,12
Лебане	42	17 534	12 637	72,07
Медвеђа	28	6 591	3 553	53,91
Црна Трава	12	1 217	851	69,93
Пчињски округ	356	201 471	111 616	55,40
<i>Град Врање</i>	<i>106</i>	<i>70 385</i>	<i>41 275</i>	<i>58,64</i>
Врање	85	61 977	36 194	58,40
Врањска Бања	21	8 408	5 081	60,43
Босилеград	31	7 566	5 001	66,10
Бујановац	59	43 645	19 462	44,59
Владичин Хан	52	16 670	10 493	62,95
Прешево	38	41 511	19 063	45,92
Сурдулица	44	17 227	12 768	74,12
Трговиште	26	4 467	3 554	79,56
Косовски округ	39	26 259	14 293	54,43
Приштина	14	10 486	4 707	44,89
Косово Поље	6	3 741	981	26,22
Липљан	9	5 319	2 772	52,12
Штрпце	10	6 713	5 833	86,89
Пећки округ	6	4 498	1 494	33,21
Пећ	6	4 498	1 494	33,21
Призренски округ	9	6 374	1 182	18,54
Гора	9	6 374	1 182	18,54
Косовско-митровачки округ	64	42 311	28 267	66,81
Косовска Митровица	22	15 236	10 185	66,85
Вучитрн	10	6 007	2 660	44,28
Звечан	9	6 145	4 057	66,02
Зубин поток	7	4 557	3 333	73,14
Лепосавић	16	10 366	8 032	77,48
Косовско-поморавски округ	22	15 908	9 924	62,38
Гњилане	10	6 708	4 329	64,53
Витина	2	1 668	1 085	65,05
Косовска Каменица	9	6 624	3 698	55,83
Ново брдо	1	908	812	89,43
Иностранство	40	13 251	9 168	69,19
Заводи за извршење заводских санкција	29	8 646	7 173	82,96

РЕПУБЛИКЕ СРБИЈЕ – 21. јун и 1. јул 2020. године

– по општинама/градовима (наставак)

Број гласачких листића			Неважећи гласачки листићи		Важећи гласачки листићи	
примљених	неупотребљених	у гласачким кутијама	број	%	број	%
175 147	66 955	108 163	3 436	3,18	104 727	96,80
117 722	48 652	69 069	2 242	3,25	66 827	96,75
8 496	2 251	6 245	153	2,45	6 092	97,55
23 582	7 746	15 811	533	3,37	15 278	96,48
17 532	4 895	12 634	409	3,24	12 225	96,74
6 598	3 045	3 553	79	2,22	3 474	97,78
1 217	366	851	20	2,35	831	97,65
202 117	90 501	111 494	4 056	3,63	107 438	96,26
71 422	30 147	41 209	1 513	3,67	39 696	96,17
63 016	26 822	36 135	1 329	3,67	34 806	96,17
8 406	3 325	5 074	184	3,62	4 890	96,24
7 564	2 563	5 001	144	2,88	4 857	97,12
43 647	24 185	19 453	1 535	7,89	17 918	92,07
16 679	6 186	10 490	265	2,53	10 225	97,45
41 110	22 047	19 020	233	1,22	18 787	98,55
17 228	4 460	12 767	287	2,25	12 480	97,74
4 467	913	3 554	79	2,22	3 475	97,78
26 270	11 977	14 293	221	1,55	14 072	98,45
10 486	5 779	4 707	81	1,72	4 626	98,28
3 741	2 760	981	22	2,24	959	97,76
5 321	2 549	2 772	35	1,26	2 737	98,74
6 722	889	5 833	83	1,42	5 750	98,58
4 498	3 004	1 494	28	1,87	1 466	98,13
4 498	3 004	1 494	28	1,87	1 466	98,13
6 211	5 029	1 182	13	1,10	1 169	98,90
6 211	5 029	1 182	13	1,10	1 169	98,90
42 292	14 025	28 255	621	2,20	27 634	97,76
15 232	5 047	10 185	237	2,33	9 948	97,67
5 994	3 334	2 657	33	1,24	2 624	98,65
6 145	2 088	4 057	77	1,90	3 980	98,10
4 557	1 224	3 333	65	1,95	3 268	98,05
10 364	2 332	8 023	209	2,60	7 814	97,29
15 906	5 982	9 924	93	0,94	9 831	99,06
6 706	2 377	4 329	2	0,05	4 327	99,95
1 668	583	1 085	18	1,66	1 067	98,34
6 624	2 926	3 698	67	1,81	3 631	98,19
908	96	812	6	0,74	806	99,26
13 251	4 083	9 168	141	1,54	9 027	98,46
8 646	1 473	7 173	182	2,54	6 991	97,46

РЕЗУЛТАТИ ИЗБОРА ЗА НАРОДНЕ ПОСЛАНИКЕ НАРОДНЕ СКУПШТИНЕ

Табела 4. Преглед добијених гласова изборних листа

Део1 Изборна листа Територија	1. АЛЕКСАНДАР ВУЧИЋ – ЗА НАШУ ДЕЦУ		2. ИВИЦА ДАЧИЋ – "(СПС), ДРАГАН МАРКОВИЋ ПАЛМА – (ЈС)"		3. Др ВОЈИСЛАВ ШЕШЕЉ – СРПСКА РАДИКАЛНА СТРАНКА	
	број	%	број	%	број	%
РЕПУБЛИКА СРБИЈА	1 953 998	60,65	334 333	10,38	65 954	2,05
Централна Србија	1 394 097	60,66	251 791	10,96	44 161	1,92
АП Војводина	501 644	58,87	77 597	9,11	20 421	2,40
АП Косово и Метохија	46 608	84,50	4 241	7,69	699	1,27
Град Београд	363 412	59,19	59 599	9,71	12 620	2,06
Барајево	7 591	66,23	1 281	11,18	320	2,79
Вождовац	33 590	58,49	5 617	9,78	1 115	1,94
Врачар	9 761	50,28	2 007	10,34	326	1,68
Гроцка	20 443	63,87	3 895	12,17	666	2,08
Звездара	28 185	55,60	5 915	11,67	903	1,78
Земун	40 049	62,40	5 288	8,24	1 999	3,11
Лазаревац	18 998	59,08	4 411	13,72	423	1,32
Младеновац	14 879	69,02	2 077	9,64	484	2,25
Нови Београд	35 867	48,76	5 946	8,08	1 286	1,75
Обреновац	22 418	67,52	3 218	9,69	737	2,22
Палилула	36 577	61,51	5 167	8,69	1 268	2,13
Раковица	23 209	59,84	3 843	9,91	741	1,91
Савски Венац	6 408	53,80	1 216	10,21	209	1,75
Сопот	5 868	67,83	847	9,79	208	2,40
Стари Град	6 888	45,47	1 595	10,53	299	1,97
Сурчин	13 198	68,46	1 373	7,12	419	2,17
Чукарица	39 483	60,66	5 903	9,07	1 217	1,87
Севернобачки округ	34 047	43,77	3 630	4,67	1 076	1,38
Суботица	26 403	46,33	2 606	4,57	697	1,22
Бачка Топола	4 954	33,95	711	4,87	261	1,79
Мали Иђош	2 690	43,35	313	5,04	118	1,90
Средњобанатски округ	42 445	58,60	7 833	10,82	1 512	2,09
Зрењанин	23 883	57,47	4 766	11,47	773	1,86
Житиште	4 108	52,80	1 067	13,71	171	2,20
Нова Црња	3 758	64,83	467	8,06	120	2,07
Нови Бечеј	6 822	63,21	655	6,07	221	2,05
Сечањ	3 874	59,62	878	13,51	227	3,49
Севернобанатски округ	31 909	47,49	4 137	6,16	926	1,38
Кикинда	18 187	65,82	2 625	9,50	500	1,81
Ада	2 592	34,37	269	3,57	69	0,91
Кањижа	2 393	19,98	385	3,21	58	0,48
Нови Кнежевац	3 053	55,12	334	6,03	90	1,62
Сента	3 054	33,17	287	3,12	91	0,99
Чока	2 630	49,65	237	4,47	118	2,23
Јужнобанатски округ	82 103	64,12	11 460	8,95	2 418	1,89
Панчево	31 965	62,58	4 856	9,51	1 057	2,07
Алибунар	6 222	62,54	1 014	10,19	184	1,85
Бела Црква	5 987	66,37	477	5,29	125	1,39
Вршац	14 896	65,12	1 723	7,53	450	1,97
Ковачица	6 492	63,52	828	8,10	129	1,26
Ковин	9 861	67,32	1 474	10,06	269	1,84
Опово	3 329	68,64	553	11,40	64	1,32
Пландиште	3 351	61,92	535	9,89	140	2,59

РЕПУБЛИКЕ СРБИЈЕ – 21. јун и 1. јул 2020. године

– по општинама/градовима

4. Савез војвођанских Мађара – Иштван Пастор		5. АЛЕКСАНДАР ШАПИЋ – ПОБЕДА ЗА СРБИЈУ		6. ЗА КРАЉЕВИНУ СРБИЈУ – Жика Гојковић		7. УЈЕДИЊЕНА ДЕМОКРАТСКА СРБИЈА	
број	%	број	%	број	%	број	%
71 893	2,23	123 393	3,83	85 888	2,67	30 591	0,95
5 408	0,24	99 361	4,32	62 174	2,71	9 718	0,42
66 432	7,80	23 405	2,75	22 936	2,69	20 775	2,44
5	0,01	345	0,63	466	0,84	29	0,05
879	0,14	49 396	8,05	12 999	2,12	3 071	0,50
11	0,10	477	4,16	342	2,98	24	0,21
66	0,11	4 214	7,34	1 319	2,30	263	0,46
71	0,37	1 330	6,85	346	1,78	260	1,34
32	0,10	1 419	4,43	727	2,27	65	0,20
73	0,14	3 765	7,43	919	1,81	347	0,68
69	0,11	4 880	7,60	1 240	1,93	381	0,59
174	0,54	1 303	4,05	1 366	4,25	75	0,23
18	0,08	718	3,33	527	2,44	64	0,30
95	0,13	14 394	19,57	972	1,32	426	0,58
32	0,10	2 022	6,09	687	2,07	67	0,20
65	0,11	3 824	6,43	1 060	1,78	271	0,46
32	0,08	2 673	6,89	751	1,94	154	0,40
22	0,18	900	7,56	230	1,93	118	0,99
9	0,10	338	3,91	296	3,42	12	0,14
31	0,20	1 184	7,82	330	2,18	223	1,47
12	0,06	1 285	6,67	387	2,01	63	0,33
67	0,10	4 670	7,17	1 500	2,30	258	0,40
23 902	30,73	1 615	2,08	1 221	1,57	2 776	3,57
14 461	25,38	1 390	2,44	959	1,68	2 555	4,48
6 989	47,90	167	1,14	225	1,54	134	0,92
2 452	39,51	58	0,93	37	0,60	87	1,40
4 143	5,72	1 763	2,43	1 623	2,24	2 539	3,51
1 824	4,39	1 032	2,48	859	2,07	1 510	3,63
923	11,86	117	1,50	290	3,73	256	3,29
580	10,01	99	1,71	119	2,05	52	0,90
711	6,59	246	2,28	205	1,90	592	5,49
105	1,62	269	4,14	150	2,31	129	1,99
20 254	30,14	1 423	2,12	756	1,13	1 156	1,72
1 189	4,30	870	3,15	379	1,37	647	2,34
3 621	48,01	110	1,46	96	1,27	72	0,95
7 953	66,39	111	0,93	75	0,63	212	1,77
1 310	23,65	114	2,06	66	1,19	55	0,99
4 584	49,79	122	1,33	74	0,80	108	1,17
1 597	30,15	96	1,81	66	1,25	62	1,17
2 330	1,82	4 328	3,38	2 771	2,16	3 265	2,55
714	1,40	2 007	3,93	1 090	2,13	598	1,17
61	0,61	317	3,19	273	2,74	383	3,85
52	0,58	290	3,22	179	1,98	740	8,20
178	0,78	891	3,90	549	2,40	686	3,00
432	4,23	274	2,68	163	1,59	565	5,53
632	4,31	268	1,83	299	2,04	146	1,00
9	0,19	108	2,23	112	2,31	59	1,22
252	4,66	173	3,20	106	1,96	88	1,63

РЕЗУЛТАТИ ИЗБОРА ЗА НАРОДНЕ ПОСЛАНИКЕ НАРОДНЕ СКУПШТИНЕ

Табела 4. Преглед добијених гласова изборних листа

Део1 Изборна листа Територија	1. АЛЕКСАНДАР ВУЧИЋ – ЗА НАШУ ДЕЦУ		2. ИВИЦА ДАЧИЋ – "(СПС), ДРАГАН МАРКОВИЋ ПАЛМА – (ЈС)"		3. Др ВОЈИСЛАВ ШЕШЕЉ – СРПСКА РАДИКАЛНА СТРАНКА	
	број	%	број	%	број	%
Западнобачки округ	51 225	61,27	7 084	8,47	2 552	3,05
Сомбор	20 082	57,28	2 592	7,39	1 037	2,96
Апатин	8 355	61,22	1 316	9,64	452	3,31
Кула	12 345	63,63	1 438	7,41	465	2,40
Оџаци	10 443	67,40	1 738	11,22	598	3,86
Јужнобачки округ	160 842	58,56	30 343	11,05	7 839	2,85
Град Нови Сад	81 885	58,02	15 111	10,71	3 977	2,82
Бач	4 620	64,35	510	7,10	271	3,77
Бачка Паланка	17 100	63,33	3 186	11,80	841	3,11
Бачки Петровац	3 069	48,71	948	15,05	55	0,87
Беоцин	4 612	52,47	2 884	32,81	141	1,60
Бечеј	9 058	51,49	605	3,44	229	1,30
Врбас	12 028	58,52	3 173	15,44	720	3,50
Жабаљ	8 149	68,95	857	7,25	401	3,39
Србобран	4 829	58,92	917	11,19	213	2,60
Сремски Карловци	2 332	56,46	402	9,73	237	5,74
Темерин	7 676	54,99	932	6,68	461	3,30
Тител	5 484	68,54	818	10,22	293	3,66
Сремски округ	99 073	66,79	13 110	8,84	4 098	2,76
Сремска Митровица	24 910	63,51	3 639	9,28	944	2,41
Инђија	14 883	68,14	1 927	8,82	641	2,93
Ириг	3 468	67,99	446	8,74	200	3,92
Пећинци	8 910	78,61	672	5,93	269	2,37
Рума	16 029	65,79	2 564	10,52	776	3,19
Стара Пазова	18 973	64,69	2 337	7,97	764	2,61
Шид	11 900	69,40	1 525	8,89	504	2,94
Мачвански округ	96 205	62,86	16 814	10,99	4 125	2,70
Шабац	35 665	58,82	4 085	6,74	1 376	2,27
Богатић	8 268	52,46	4 048	25,69	716	4,54
Владимирци	6 073	65,48	1 169	12,60	259	2,79
Коцелјева	6 532	79,98	532	6,51	118	1,44
Крупањ	6 140	70,71	919	10,58	210	2,42
Лозница	24 461	70,01	2 890	8,27	741	2,12
Љубовија	4 437	55,50	1 861	23,28	358	4,48
Мали Зворник	4 629	60,86	1 310	17,22	347	4,56
Колубарски округ	48 511	62,27	11 162	14,33	1 274	1,64
Ваљево	20 675	56,63	6 735	18,45	635	1,74
Лајковац	5 012	63,51	889	11,26	135	1,71
Љиг	3 533	60,91	616	10,62	94	1,62
Мионица	4 625	66,70	1 258	18,14	88	1,27
Осечина	3 658	59,83	674	11,02	155	2,54
Уб	11 008	75,12	990	6,76	167	1,14
Подунавски округ	54 207	66,75	8 306	10,23	1 385	1,71
Смедерево	27 535	63,70	4 927	11,40	689	1,59
Велика Плана	12 168	66,30	1 989	10,84	401	2,18
Смедеревска Паланка	14 504	73,89	1 390	7,08	295	1,50

РЕПУБЛИКЕ СРБИЈЕ – 21. јун и 1. јул 2020. године

– по општинама/градовима (наставак)

4. Савез војвођанских Мађара – Иштван Пастор		5. АЛЕКСАНДАР ШАПИЋ – ПОБЕДА ЗА СРБИЈУ		6. ЗА КРАЉЕВИНУ СРБИЈУ – Жика Гојковић		7. УЈЕДИЊЕНА ДЕМОКРАТСКА СРБИЈА	
број	%	број	%	број	%	број	%
4 469	5,35	1 902	2,28	3 451	4,13	1 730	2,07
2 432	6,94	926	2,64	2 207	6,29	851	2,43
887	6,50	284	2,08	388	2,84	277	2,03
870	4,48	440	2,27	494	2,55	472	2,43
280	1,81	252	1,63	362	2,34	130	0,84
10 700	3,90	7 427	2,70	9 358	3,41	7 001	2,55
2 205	1,56	4 591	3,25	4 986	3,53	3 993	2,83
113	1,57	159	2,21	137	1,91	529	7,37
159	0,59	650	2,41	828	3,07	420	1,56
45	0,71	194	3,08	121	1,92	576	9,14
16	0,18	150	1,71	122	1,39	119	1,35
4 848	27,56	291	1,65	598	3,40	248	1,41
284	1,38	476	2,32	604	2,94	345	1,68
33	0,28	250	2,12	449	3,80	273	2,31
692	8,44	134	1,63	321	3,92	109	1,33
22	0,53	118	2,86	176	4,26	158	3,83
2 134	15,29	253	1,81	800	5,73	165	1,18
149	1,86	161	2,01	216	2,70	66	0,82
634	0,43	4 947	3,33	3 756	2,53	2 308	1,56
139	0,35	1 479	3,77	1 320	3,37	809	2,06
146	0,67	742	3,40	435	1,99	207	0,95
60	1,18	100	1,96	199	3,90	131	2,57
13	0,11	281	2,48	170	1,50	64	0,56
134	0,55	718	2,95	515	2,11	342	1,40
92	0,31	1 181	4,03	772	2,63	380	1,30
50	0,29	446	2,60	345	2,01	375	2,19
248	0,16	5 574	3,64	4 862	3,18	623	0,41
62	0,10	2 969	4,90	2 479	4,09	427	0,70
45	0,29	306	1,94	557	3,53	28	0,18
13	0,14	217	2,34	320	3,45	25	0,27
12	0,15	114	1,40	184	2,25	12	0,15
7	0,08	288	3,32	148	1,70	12	0,14
86	0,25	1 189	3,40	782	2,24	68	0,19
15	0,19	186	2,33	260	3,25	35	0,44
8	0,11	305	4,01	132	1,74	16	0,21
120	0,15	2 885	3,70	2 912	3,74	230	0,30
37	0,10	1 532	4,20	1 340	3,67	117	0,32
35	0,44	201	2,55	240	3,04	25	0,32
20	0,34	300	5,17	254	4,38	23	0,40
4	0,06	162	2,34	198	2,86	15	0,22
6	0,10	413	6,75	267	4,37	12	0,20
18	0,12	277	1,89	613	4,18	38	0,26
84	0,10	2 861	3,52	2 478	3,05	405	0,50
63	0,15	1 965	4,55	1 148	2,66	292	0,68
17	0,09	443	2,41	608	3,31	71	0,39
4	0,02	453	2,31	722	3,68	42	0,21

РЕЗУЛТАТИ ИЗБОРА ЗА НАРОДНЕ ПОСЛАНИКЕ НАРОДНЕ СКУПШТИНЕ

Табела 4. Преглед добијених гласова изборних листа

Део1 Изборна листа Територија	1. АЛЕКСАНДАР ВУЧИЋ – ЗА НАШУ ДЕЦУ		2. ИВИЦА ДАЧИЋ – "(СПС), ДРАГАН МАРКОВИЋ ПАЛМА – (ЈС)"		3. Др ВОЈИСЛАВ ШЕШЕЉ – СРПСКА РАДИКАЛНА СТРАНКА	
	број	%	број	%	број	%
Браничевски округ	61 305	66,00	12 074	13,00	1 432	1,54
Град Пожаревац	22 697	64,28	4 411	12,49	536	1,52
Пожаревац	18 481	63,73	3 642	12,56	417	1,44
Костолац	4 216	66,79	769	12,18	119	1,89
Велико Градиште	5 482	60,66	1 332	14,74	204	2,26
Голубац	3 368	69,51	584	12,05	81	1,67
Жабари	3 662	64,47	678	11,94	98	1,73
Жагубица	6 171	81,82	456	6,05	68	0,90
Кучево	5 875	73,96	827	10,41	104	1,31
Мало Црниће	3 263	57,98	930	16,52	155	2,75
Петровац	10 787	63,83	2 856	16,90	186	1,10
Шумадијски округ	74 238	58,88	12 434	9,86	2 462	1,95
Крагујевац	40 125	56,87	7 169	10,16	1 307	1,85
Аранђеловац	12 260	62,24	1 942	9,86	378	1,92
Баточина	4 118	58,94	773	11,06	134	1,92
Кнић	4 520	65,84	609	8,87	133	1,94
Лапово	2 615	63,07	370	8,92	228	5,50
Рача	4 650	71,37	580	8,90	104	1,60
Топола	5 950	52,56	991	8,75	178	1,57
Поморавски округ	63 201	61,82	13 524	13,23	1 821	1,78
Јагодина	15 586	55,83	5 426	19,44	517	1,85
Деспотовац	7 564	64,88	1 957	16,79	193	1,66
Параћин	18 582	63,28	2 793	9,51	518	1,76
Рековац	3 336	54,98	1 338	22,05	126	2,08
Свилајнац	8 877	63,06	1 081	7,68	251	1,78
Ђуприја	9 256	70,38	929	7,06	216	1,64
Борски округ	38 843	67,26	6 791	11,76	732	1,27
Бор	12 786	59,96	2 555	11,98	335	1,57
Кладово	7 682	71,63	1 360	12,68	99	0,92
Мајданпек	6 673	70,43	807	8,52	140	1,48
Неготин	11 702	72,11	2 069	12,75	158	0,97
Зајечарски округ	31 154	64,44	5 953	12,31	924	1,91
Зајечар	12 412	61,58	2 425	12,03	381	1,89
Бољевац	3 849	59,20	1 024	15,75	159	2,45
Књажевац	9 992	69,99	1 555	10,89	244	1,71
Сокобања	4 901	66,14	949	12,81	140	1,89
Златиборски округ	71 332	52,50	13 032	9,59	2 257	1,66
Град Ужице	17 719	56,62	2 913	9,31	451	1,44
Ужице	16 067	56,19	2 646	9,25	400	1,40
Севојно	1 652	61,23	267	9,90	51	1,89
Ариље	4 658	54,45	680	7,95	252	2,95
Бајина Башта	7 908	63,20	1 635	13,07	328	2,62
Косјерић	3 020	57,44	767	14,59	65	1,24
Нова Варош	5 803	61,73	1 082	11,51	161	1,71
Пожега	7 243	59,49	1 506	12,37	249	2,05
Прибој	7 684	56,14	1 697	12,40	190	1,39
Пријеполје	9 323	50,85	1 402	7,65	412	2,25
Сјеница	4 504	27,89	953	5,90	96	0,59
Чајетина	3 470	40,73	397	4,66	53	0,62

РЕПУБЛИКЕ СРБИЈЕ – 21. јун и 1. јул 2020. године

– по општинама/градовима (наставак)

4. Савез војвођанских Мађара – Иштван Пастор		5. АЛЕКСАНДАР ШАПИЋ – ПОБЕДА ЗА СРБИЈУ		6. ЗА КРАЉЕВИНУ СРБИЈУ – Жика Гојковић		7. УЈЕДИЊЕНА ДЕМОКРАТСКА СРБИЈА	
број	%	број	%	број	%	број	%
214	0,23	2 488	2,68	2 843	3,06	541	0,58
33	0,09	1 247	3,53	943	2,67	155	0,44
19	0,07	1 057	3,64	799	2,76	126	0,43
14	0,22	190	3,01	144	2,28	29	0,46
22	0,24	283	3,13	340	3,76	163	1,80
4	0,08	108	2,23	132	2,72	24	0,50
10	0,18	121	2,13	202	3,56	29	0,51
2	0,03	65	0,86	125	1,66	11	0,15
18	0,23	142	1,79	152	1,91	44	0,55
15	0,27	219	3,89	298	5,29	23	0,41
110	0,65	303	1,79	651	3,85	92	0,54
353	0,28	5 042	4,00	6 454	5,12	608	0,48
224	0,32	3 567	5,06	3 695	5,24	424	0,60
14	0,07	571	2,90	943	4,79	45	0,23
86	1,23	255	3,65	408	5,84	73	1,04
8	0,12	168	2,45	334	4,87	20	0,29
6	0,14	115	2,77	172	4,15	19	0,46
0	0,00	109	1,67	282	4,33	11	0,17
15	0,13	257	2,27	620	5,48	16	0,14
145	0,14	3 767	3,68	3 502	3,43	431	0,42
17	0,06	1 022	3,66	942	3,37	87	0,31
6	0,05	218	1,87	277	2,38	60	0,51
74	0,25	1 339	4,56	1 013	3,45	162	0,55
6	0,10	181	2,98	268	4,42	12	0,20
35	0,25	544	3,86	578	4,11	62	0,44
7	0,05	463	3,52	424	3,22	48	0,36
38	0,07	1 847	3,20	1 540	2,67	257	0,45
13	0,06	1 029	4,83	694	3,25	102	0,48
7	0,07	251	2,34	218	2,03	62	0,58
10	0,11	276	2,91	217	2,29	54	0,57
8	0,05	291	1,79	411	2,53	39	0,24
80	0,17	1 472	3,04	1 818	3,76	207	0,43
10	0,05	725	3,60	760	3,77	113	0,56
31	0,48	267	4,11	210	3,23	33	0,51
11	0,08	297	2,08	578	4,05	37	0,26
28	0,38	183	2,47	270	3,64	24	0,32
154	0,11	3 446	2,54	2 902	2,14	337	0,25
18	0,06	1 065	3,40	687	2,20	65	0,21
16	0,06	980	3,43	624	2,18	60	0,21
2	0,07	85	3,15	63	2,34	5	0,19
10	0,12	521	6,09	416	4,86	35	0,41
10	0,08	466	3,72	207	1,65	11	0,09
2	0,04	281	5,34	132	2,51	16	0,30
7	0,07	209	2,22	224	2,38	16	0,17
15	0,12	358	2,94	350	2,87	22	0,18
51	0,37	153	1,12	261	1,91	35	0,26
28	0,15	249	1,36	169	0,92	66	0,36
7	0,04	26	0,16	220	1,36	67	0,41
6	0,07	118	1,39	236	2,77	4	0,05

РЕЗУЛТАТИ ИЗБОРА ЗА НАРОДНЕ ПОСЛАНИКЕ НАРОДНЕ СКУПШТИНЕ

Табела 4. Преглед добијених гласова изборних листа

Део1 Изборна листа Територија	1. АЛЕКСАНДАР ВУЧИЋ – ЗА НАШУ ДЕЦУ		2. ИВИЦА ДАЧИЋ – "(СПС), ДРАГАН МАРКОВИЋ ПАЛМА – (ЈС)"		3. Др ВОЈИСЛАВ ШЕШЕЉ – СРПСКА РАДИКАЛНА СТРАНКА	
	број	%	број	%	број	%
Моравички округ	53 966	62,24	10 071	11,62	1 719	1,98
Чачак	27 458	62,98	4 408	10,11	803	1,84
Горњи Милановац	11 472	57,50	2 627	13,17	449	2,25
Ивањица	7 937	59,83	2 101	15,84	329	2,48
Лучани	7 099	71,79	935	9,46	138	1,40
Рашки округ	71 837	52,67	10 910	8,00	1 820	1,33
Краљево	29 813	60,00	6 534	13,15	1 069	2,15
Врњачка Бања	9 839	68,51	1 645	11,45	200	1,39
Нови Пазар	20 375	47,30	730	1,69	237	0,55
Рашка	9 558	69,29	1 892	13,72	287	2,08
Тутин	2 252	14,54	109	0,70	27	0,17
Расински округ	76 637	65,85	12 491	10,73	2 683	2,31
Крушевац	39 407	68,07	5 773	9,97	1 003	1,73
Александровац	9 654	68,31	1 494	10,57	295	2,09
Брус	5 973	64,50	1 079	11,65	314	3,39
Варварин	5 167	56,08	1 824	19,80	247	2,68
Трстеник	12 852	64,64	1 719	8,65	575	2,89
Ћићевац	3 584	59,69	602	10,03	249	4,15
Нишавски округ	102 551	65,40	17 244	11,00	3 019	1,93
<i>Град Ниш</i>	<i>61 121</i>	<i>61,52</i>	<i>10 212</i>	<i>10,28</i>	<i>1 898</i>	<i>1,91</i>
Ниш-Медијана	17 388	56,63	3 373	10,98	463	1,51
Ниш-Нишка Бања	4 332	61,35	977	13,84	117	1,66
Ниш-Палилула	17 631	63,47	2 852	10,27	515	1,85
Ниш-Пантелеј	11 878	61,41	1 823	9,43	440	2,27
Ниш-Црвени Крст	9 892	68,39	1 187	8,21	363	2,51
Алексинач	15 013	67,79	3 013	13,60	520	2,35
Гаџин Хан	3 018	60,24	1 360	27,15	56	1,12
Доњевац	10 223	87,48	524	4,48	149	1,28
Мерошина	5 599	74,26	1 047	13,89	138	1,83
Ражањ	3 151	74,16	359	8,45	93	2,19
Сврљиг	4 426	64,81	729	10,68	165	2,42
Топлички округ	33 413	71,04	4 762	10,12	923	1,96
Прокупље	14 333	67,81	1 806	8,54	347	1,64
Блаце	4 666	69,23	880	13,06	145	2,15
Житорађа	8 132	83,18	839	8,58	78	0,80
Куршумлија	6 282	66,95	1 237	13,18	353	3,76
Пиротски округ	30 515	66,52	4 957	10,81	1 330	2,90
Пирот	16 451	63,67	2 956	11,44	628	2,43
Бабушница	4 731	66,85	888	12,55	174	2,46
Бела Паланка	5 759	77,42	552	7,42	294	3,95
Димитровград	3 574	64,75	561	10,16	234	4,24

РЕПУБЛИКЕ СРБИЈЕ – 21. јун и 1. јул 2020. године

– по општинама/градовима (наставак)

4. Савез војвођанских Мађара – Иштван Пастор		5. АЛЕКСАНДАР ШАПИЋ – ПОБЕДА ЗА СРБИЈУ		6. ЗА КРАЉЕВИНУ СРБИЈУ – Жика Гојковић		7. УЈЕДИЊЕНА ДЕМОКРАТСКА СРБИЈА	
број	%	број	%	број	%	број	%
95	0,11	2 867	3,31	2 997	3,46	218	0,25
42	0,10	1 493	3,42	1 442	3,31	147	0,34
25	0,13	880	4,41	815	4,09	46	0,23
18	0,14	318	2,40	458	3,45	14	0,11
10	0,10	176	1,78	282	2,85	11	0,11
114	0,08	2 625	1,92	2 228	1,63	322	0,24
56	0,11	1 844	3,71	1 506	3,03	124	0,25
10	0,07	378	2,63	321	2,24	27	0,19
34	0,08	133	0,31	94	0,22	61	0,14
5	0,04	251	1,82	302	2,19	17	0,12
9	0,06	19	0,12	5	0,03	93	0,60
225	0,19	3 306	2,84	4 422	3,80	296	0,25
44	0,08	1 551	2,68	1 859	3,21	136	0,23
24	0,17	344	2,43	428	3,03	31	0,22
57	0,62	327	3,53	248	2,68	23	0,25
18	0,20	332	3,60	341	3,70	14	0,15
55	0,28	555	2,79	1 364	6,86	40	0,20
27	0,45	197	3,28	182	3,03	52	0,87
222	0,14	5 755	3,67	3 431	2,19	470	0,30
126	0,13	4 636	4,67	2 420	2,44	368	0,37
14	0,05	1 740	5,67	733	2,39	127	0,41
11	0,16	247	3,50	212	3,00	27	0,38
29	0,10	1 170	4,21	660	2,38	74	0,27
48	0,25	910	4,71	463	2,39	85	0,44
24	0,17	569	3,93	352	2,43	55	0,38
41	0,19	499	2,25	445	2,01	45	0,20
7	0,14	64	1,28	55	1,10	6	0,12
4	0,03	86	0,74	78	0,67	9	0,08
8	0,11	185	2,45	95	1,26	8	0,11
7	0,16	91	2,14	100	2,35	6	0,14
29	0,42	194	2,84	238	3,49	28	0,41
95	0,20	850	1,81	1 201	2,55	378	0,80
23	0,11	445	2,11	659	3,12	337	1,59
10	0,15	123	1,82	138	2,05	11	0,16
2	0,02	65	0,66	174	1,78	11	0,11
60	0,64	217	2,31	230	2,45	19	0,20
109	0,24	1 291	2,81	1 309	2,85	247	0,54
39	0,15	896	3,47	934	3,61	168	0,65
49	0,69	104	1,47	141	1,99	22	0,31
9	0,12	100	1,34	136	1,83	10	0,13
12	0,22	191	3,46	98	1,78	47	0,85

РЕЗУЛТАТИ ИЗБОРА ЗА НАРОДНЕ ПОСЛАНИКЕ НАРОДНЕ СКУПШТИНЕ

Табела 4. Преглед добијених гласова изборних листа

Део1 Изборна листа Територија	1. АЛЕКСАНДАР ВУЧИЋ – ЗА НАШУ ДЕЦУ		2. ИВИЦА ДАЧИЋ – "(СПС), ДРАГАН МАРКОВИЋ ПАЛМА – (ЈС)"		3. Др ВОЈИСЛАВ ШЕШЕЉ – СРПСКА РАДИКАЛНА СТРАНКА	
	број	%	број	%	број	%
Јабланички округ	66 453	61,42	17 510	16,18	2 448	2,26
Лесковац	41 271	59,75	10 785	15,61	1 524	2,21
Бојник	4 833	77,39	571	9,14	238	3,81
Власотинце	10 224	64,56	2 439	15,40	292	1,84
Лебане	6 954	55,03	3 143	24,87	299	2,37
Медвеђа	2 457	69,15	507	14,27	80	2,25
Црна Трава	714	83,90	65	7,64	15	1,76
Пчињски округ	56 317	50,46	14 157	12,68	1 187	1,06
<i>Град Врање</i>	26 182	63,43	6 273	15,20	687	1,66
Врање	22 491	62,14	5 669	15,66	625	1,73
Врањска Бања	3 691	72,64	604	11,89	62	1,22
Босилеград	4 191	83,80	316	6,32	56	1,12
Бујановац	6 649	34,16	734	3,77	143	0,73
Владичин Хан	7 353	70,08	1 008	9,61	155	1,48
Прешево	1 826	9,58	1 021	5,36	24	0,13
Сурдулица	6 809	53,33	4 738	37,11	76	0,60
Трговиште	3 307	93,05	67	1,89	46	1,29
Косовски округ	11 884	83,15	1 379	9,65	208	1,46
Приштина	3 723	79,09	610	12,96	100	2,12
Косово Поље	593	60,45	300	30,58	25	2,55
Липљан	2 280	82,25	268	9,67	41	1,48
Штрпце	5 288	90,66	201	3,45	42	0,72
Пећи округ	969	64,86	435	29,12	13	0,87
Пећ	969	64,86	435	29,12	13	0,87
Призренски округ	1 034	87,48	65	5,50	2	0,17
Гора	1 034	87,48	65	5,50	2	0,17
Косовско-митровачки округ	23 908	84,58	1 653	5,85	377	1,33
Косовска Митровица	8 700	85,42	429	4,21	154	1,51
Вучитрн	2 180	81,95	272	10,23	51	1,92
Звечан	3 358	82,77	212	5,23	74	1,82
Зубин поток	2 971	89,14	161	4,83	28	0,84
Лепосавић	6 699	83,40	579	7,21	70	0,87
Косовско-поморавски округ	8 813	88,80	709	7,14	99	1,00
Гњилане	4 056	93,69	225	5,20	25	0,58
Витина	969	89,31	35	3,23	17	1,57
Косовска Каменица	3 058	82,69	406	10,98	44	1,19
Ново брдо	730	89,90	43	5,30	13	1,60
Иностранство	6 596	71,95	417	4,55	146	1,59
Заводи за извршење заводских санкција	5 053	70,44	287	4,00	527	7,35

РЕПУБЛИКЕ СРБИЈЕ – 21. јун и 1. јул 2020. године

– по општинама/градовима (наставак)

4. Савез војвођанских Мађара – Иштван Пастор		5. АЛЕКСАНДАР ШАПИЋ – ПОБЕДА ЗА СРБИЈУ		6. ЗА КРАЉЕВИНУ СРБИЈУ – Жика Гојковић		7. УЈЕДИЊЕНА ДЕМОКРАТСКА СРБИЈА	
број	%	број	%	број	%	број	%
778	0,72	2 409	2,23	2 739	2,53	827	0,76
594	0,86	1 656	2,40	2 024	2,93	594	0,86
46	0,74	73	1,17	64	1,02	10	0,16
100	0,63	410	2,59	272	1,72	165	1,04
37	0,29	212	1,68	318	2,52	52	0,41
1	0,03	55	1,55	55	1,55	3	0,08
0	0,00	3	0,35	6	0,71	3	0,35
1 455	1,30	1 480	1,33	1 537	1,38	250	0,22
1 396	3,38	724	1,75	842	2,04	91	0,22
1 194	3,30	675	1,86	778	2,15	84	0,23
202	3,98	49	0,96	64	1,26	7	0,14
3	0,06	61	1,22	32	0,64	12	0,24
32	0,16	115	0,59	269	1,38	94	0,48
20	0,19	397	3,78	220	2,10	33	0,31
1	0,01	13	0,07	24	0,13	0	0,00
1	0,01	156	1,22	135	1,06	20	0,16
2	0,06	14	0,39	15	0,42	0	0,00
0	0,00	82	0,57	95	0,66	6	0,04
0	0,00	23	0,49	28	0,59	0	0,00
0	0,00	5	0,51	6	0,61	0	0,00
0	0,00	22	0,79	24	0,87	1	0,04
0	0,00	32	0,55	37	0,63	5	0,09
1	0,07	5	0,33	6	0,40	0	0,00
1	0,07	5	0,33	6	0,40	0	0,00
0	0,00	1	0,08	3	0,25	1	0,08
0	0,00	1	0,08	3	0,25	1	0,08
4	0,01	234	0,83	315	1,11	19	0,07
2	0,02	92	0,90	82	0,81	11	0,11
0	0,00	13	0,49	16	0,60	3	0,11
1	0,02	57	1,40	78	1,92	2	0,05
0	0,00	5	0,15	42	1,26	1	0,03
1	0,01	67	0,83	97	1,21	2	0,02
0	0,00	23	0,23	47	0,47	3	0,03
0	0,00	5	0,12	5	0,12	0	0,00
0	0,00	2	0,18	15	1,38	0	0,00
0	0,00	14	0,38	21	0,57	3	0,08
0	0,00	2	0,25	6	0,74	0	0,00
11	0,12	148	1,61	104	1,13	26	0,28
37	0,52	134	1,87	208	2,90	43	0,60

РЕЗУЛТАТИ ИЗБОРА ЗА НАРОДНЕ ПОСЛАНИКЕ НАРОДНЕ СКУПШТИНЕ

Табела 4. Преглед добијених гласова изборних листа

Део2 Изборна листа Територија	8. Академик Муамер Зукорлић – Само право – (СПП) – (ДПМ)		9. МЕТЛА 2020		10. Милан Стаматовић-ЗДП – Драган Јовановић-БС-ЗС	
	број	%	број	%	број	%
РЕПУБЛИКА СРБИЈА	32 170	1,00	72 085	2,24	33 435	1,04
Централна Србија	29 793	1,30	55 079	2,40	30 991	1,35
АП Војводина	1 491	0,17	16 558	1,94	2 274	0,27
АП Косово и Метохија	96	0,17	280	0,51	91	0,16
Град Београд	1 398	0,23	20 983	3,42	3 413	0,56
Барајево	12	0,10	191	1,67	48	0,42
Вождовац	105	0,18	2 312	4,03	364	0,63
Врачар	32	0,16	1 219	6,28	143	0,74
Гроцка	82	0,26	753	2,35	149	0,47
Звездара	125	0,25	2 086	4,12	347	0,68
Земун	132	0,21	1 756	2,74	307	0,48
Лазаревац	53	0,16	800	2,49	188	0,58
Младеновац	38	0,18	349	1,62	137	0,64
Нови Београд	138	0,19	3 003	4,08	403	0,55
Обреновац	14	0,04	588	1,77	136	0,41
Палилула	359	0,60	1 911	3,21	327	0,55
Раковица	61	0,16	1 291	3,33	231	0,60
Савски Венац	33	0,28	597	5,01	83	0,70
Сопот	10	0,12	134	1,55	34	0,39
Стари Град	24	0,16	1 019	6,73	102	0,67
Сурчин	21	0,11	440	2,28	76	0,39
Чукарица	159	0,24	2 534	3,89	338	0,52
Севернобачки округ	250	0,32	1 092	1,40	132	0,17
Суботица	220	0,39	952	1,67	106	0,19
Бачка Топола	28	0,19	108	0,74	20	0,14
Мали Иђош	2	0,03	32	0,52	6	0,10
Средњобанатски округ	117	0,16	2 115	2,92	162	0,22
Зрењанин	64	0,15	1 535	3,69	106	0,26
Житиште	6	0,08	249	3,20	6	0,08
Нова Црња	16	0,28	70	1,21	10	0,17
Нови Бечеј	20	0,19	173	1,60	30	0,28
Сечањ	11	0,17	88	1,35	10	0,15
Севернобанатски округ	93	0,14	864	1,29	110	0,16
Киkinда	37	0,13	574	2,08	42	0,15
Ада	7	0,09	58	0,77	13	0,17
Кањижа	27	0,23	46	0,38	18	0,15
Нови Кнежевац	5	0,09	58	1,05	7	0,13
Сента	6	0,07	82	0,89	20	0,22
Чока	11	0,21	46	0,87	10	0,19
Јужнобанатски округ	297	0,23	2 452	1,91	317	0,25
Панчево	161	0,32	1 135	2,22	145	0,28
Алибунар	26	0,26	201	2,02	47	0,47
Бела Црква	12	0,13	215	2,38	12	0,13
Вршац	31	0,14	386	1,69	56	0,24
Ковачица	14	0,14	138	1,35	13	0,13
Ковин	19	0,13	194	1,32	29	0,20
Опово	17	0,35	98	2,02	8	0,16
Пландиште	17	0,31	85	1,57	7	0,13

РЕПУБЛИКЕ СРБИЈЕ – 21. јун и 1. јул 2020. године

– по општинама/градовима (наставак)

11. СДА Санџака – др Сулејман Угљанин		12. Милица Ђурђевић Стаменковски – Српска странка Заветници		13. НАРОДНИ БЛОК – Велимир Илић – генерал Момир Стојановић		14. СЕРГЕЈ ТРИФУНОВИЋ – ПОКРЕТ СЛОБОДНИХ ГРАЂАНА	
број	%	број	%	број	%	број	%
24 676	0,77	45 950	1,43	7 873	0,24	50 765	1,58
24 248	1,06	35 631	1,55	6 775	0,29	38 278	1,67
354	0,04	9 285	1,09	1 044	0,12	12 036	1,41
24	0,04	702	1,27	41	0,07	193	0,35
234	0,04	12 189	1,99	848	0,14	14 987	2,44
2	0,02	161	1,40	23	0,20	136	1,19
20	0,03	1 086	1,89	84	0,15	1 516	2,64
4	0,02	299	1,54	35	0,18	1 032	5,32
12	0,04	884	2,76	29	0,09	507	1,58
19	0,04	1 223	2,41	105	0,21	1 499	2,96
18	0,03	1 020	1,59	76	0,12	1 362	2,12
9	0,03	866	2,69	62	0,19	522	1,62
6	0,03	441	2,05	20	0,09	205	0,95
45	0,06	1 021	1,39	80	0,11	2 319	3,15
6	0,02	461	1,39	42	0,13	394	1,19
29	0,05	1 455	2,45	75	0,13	1 422	2,39
11	0,03	1 073	2,77	49	0,13	862	2,22
9	0,08	189	1,59	16	0,13	461	3,87
6	0,07	129	1,49	18	0,21	78	0,90
13	0,09	245	1,62	31	0,20	875	5,78
6	0,03	392	2,03	11	0,06	221	1,15
19	0,03	1 244	1,91	92	0,14	1 576	2,42
44	0,06	468	0,60	58	0,07	992	1,28
28	0,05	365	0,64	51	0,09	872	1,53
10	0,07	81	0,56	6	0,04	90	0,62
6	0,10	22	0,35	1	0,02	30	0,48
17	0,02	828	1,14	76	0,10	988	1,36
7	0,02	515	1,24	34	0,08	703	1,69
2	0,03	77	0,99	5	0,06	40	0,51
0	0,00	46	0,79	1	0,02	44	0,76
2	0,02	120	1,11	11	0,10	132	1,22
6	0,09	70	1,08	25	0,38	69	1,06
26	0,04	441	0,66	27	0,04	576	0,86
9	0,03	294	1,06	11	0,04	271	0,98
5	0,07	18	0,24	6	0,08	37	0,49
5	0,04	17	0,14	2	0,02	74	0,62
0	0,00	43	0,78	0	0,00	51	0,92
5	0,05	15	0,16	6	0,07	111	1,21
2	0,04	54	1,02	2	0,04	32	0,60
79	0,06	1 634	1,28	113	0,09	1 905	1,49
16	0,03	905	1,77	47	0,09	1 041	2,04
16	0,16	91	0,91	8	0,08	100	1,01
10	0,11	69	0,76	10	0,11	91	1,01
8	0,03	265	1,16	23	0,10	285	1,25
4	0,04	88	0,86	10	0,10	107	1,05
15	0,10	112	0,76	10	0,07	154	1,05
3	0,06	42	0,87	2	0,04	77	1,59
7	0,13	62	1,15	3	0,06	50	0,92

РЕЗУЛТАТИ ИЗБОРА ЗА НАРОДНЕ ПОСЛАНИКЕ НАРОДНЕ СКУПШТИНЕ

Табела 4. Преглед добијених гласова изборних листа

Део2 Изборна листа Територија	8. Академик Муамер Зукорлић – Само право – (СПП) – (ДПМ)		9. МЕТЛА 2020		10. Милан Стаматовић-ЗДП – Драган Јовановић-БС-ЗС	
	број	%	број	%	број	%
Западнобачки округ	107	0,13	1 670	2,00	177	0,21
Сомбор	49	0,14	900	2,57	73	0,21
Апатин	18	0,13	182	1,33	33	0,24
Кула	27	0,14	350	1,80	50	0,26
Оџаци	13	0,08	238	1,54	21	0,14
Јужнобачки округ	407	0,15	5 549	2,02	877	0,32
Град Нови Сад	217	0,15	3 575	2,53	526	0,37
Бач	8	0,11	62	0,86	11	0,15
Бачка Паланка	33	0,12	548	2,03	69	0,26
Бачки Петровац	20	0,32	95	1,51	39	0,62
Беоцин	15	0,17	83	0,94	16	0,18
Бечеј	20	0,11	189	1,07	37	0,21
Врбас	26	0,13	348	1,69	58	0,28
Жабалъ	15	0,13	168	1,42	21	0,18
Србобран	8	0,10	105	1,28	43	0,52
Сремски Карловци	6	0,15	92	2,23	20	0,48
Темерин	34	0,24	201	1,44	23	0,16
Тител	5	0,06	83	1,04	14	0,17
Сремски округ	220	0,15	2 816	1,90	499	0,34
Сремска Митровица	75	0,19	901	2,30	89	0,23
Инђија	24	0,11	389	1,78	55	0,25
Ириг	7	0,14	68	1,33	17	0,33
Пећинци	8	0,07	132	1,16	35	0,31
Рума	32	0,13	501	2,06	78	0,32
Стара Пазова	48	0,16	600	2,05	190	0,65
Шид	26	0,15	225	1,31	35	0,20
Мачвански округ	435	0,28	3 756	2,45	832	0,54
Шабац	135	0,22	2 395	3,95	359	0,59
Богатић	15	0,10	223	1,41	77	0,49
Владимирци	29	0,31	112	1,21	24	0,26
Коцелјева	10	0,12	78	0,96	36	0,44
Крупањ	80	0,92	110	1,27	65	0,75
Лозница	97	0,28	615	1,76	119	0,34
Љубовија	26	0,33	73	0,91	127	1,59
Мали Зворник	43	0,57	150	1,97	25	0,33
Колубарски округ	158	0,20	1 704	2,19	487	0,63
Ваљево	89	0,24	955	2,62	218	0,60
Лајковац	26	0,33	173	2,19	41	0,52
Љиг	7	0,12	130	2,24	78	1,34
Мионица	6	0,09	72	1,04	33	0,48
Осечина	7	0,11	109	1,78	32	0,52
Уб	23	0,16	265	1,81	85	0,58
Подунавски округ	156	0,19	2 485	3,06	382	0,47
Смедерево	113	0,26	1 374	3,18	157	0,36
Велика Плана	22	0,12	797	4,34	114	0,62
Смедеревска Паланка	21	0,11	314	1,60	111	0,57

РЕПУБЛИКЕ СРБИЈЕ – 21. јун и 1. јул 2020. године

– по општинама/градовима (наставак)

11. СДА Санџака – др Сулејман Угљанин		12. Милица Ђурђевић Стаменковски – Српска странка Заветници		13. НАРОДНИ БЛОК – Велимир Илић – генерал Момир Стојановић		14. СЕРГЕЈ ТРИФУНОВИЋ – ПОКРЕТ СЛОБОДНИХ ГРАЂАНА	
број	%	број	%	број	%	број	%
48	0,06	944	1,13	306	0,37	998	1,19
20	0,06	395	1,13	138	0,39	464	1,32
5	0,04	98	0,72	141	1,03	144	1,06
11	0,06	333	1,72	17	0,09	247	1,27
12	0,08	118	0,76	10	0,06	143	0,92
96	0,03	3 095	1,13	286	0,10	4 466	1,63
33	0,02	1 740	1,23	191	0,14	2 985	2,11
3	0,04	77	1,07	2	0,03	84	1,17
10	0,04	351	1,30	13	0,05	330	1,22
2	0,03	56	0,89	5	0,08	153	2,43
3	0,03	58	0,66	4	0,05	77	0,88
6	0,03	94	0,53	15	0,09	152	0,86
21	0,10	280	1,36	13	0,06	253	1,23
4	0,03	117	0,99	5	0,04	114	0,96
3	0,04	86	1,05	10	0,12	72	0,88
1	0,02	42	1,02	0	0,00	65	1,57
9	0,06	112	0,80	25	0,18	101	0,72
1	0,01	82	1,02	3	0,04	80	1,00
44	0,03	1 875	1,26	178	0,12	2 111	1,42
12	0,03	458	1,17	63	0,16	763	1,95
4	0,02	308	1,41	15	0,07	300	1,37
0	0,00	46	0,90	1	0,02	44	0,86
2	0,02	113	1,00	6	0,05	83	0,73
9	0,04	288	1,18	39	0,16	299	1,23
14	0,05	434	1,48	48	0,16	476	1,62
3	0,02	228	1,33	6	0,03	146	0,85
74	0,05	2 344	1,53	234	0,15	2 477	1,62
32	0,05	843	1,39	141	0,23	1 643	2,71
4	0,03	140	0,89	9	0,06	146	0,93
4	0,04	161	1,74	25	0,27	101	1,09
4	0,05	50	0,61	4	0,05	30	0,37
2	0,02	111	1,28	9	0,10	48	0,55
12	0,03	879	2,52	33	0,09	389	1,11
11	0,14	75	0,94	6	0,08	51	0,64
5	0,07	85	1,12	7	0,09	69	0,91
21	0,03	1 115	1,43	279	0,36	915	1,17
8	0,02	378	1,04	146	0,40	545	1,49
4	0,05	352	4,46	19	0,24	78	0,99
4	0,07	81	1,40	34	0,59	71	1,22
0	0,00	64	0,92	19	0,27	62	0,89
3	0,05	108	1,77	41	0,67	46	0,75
2	0,01	132	0,90	20	0,14	113	0,77
36	0,04	1 283	1,58	178	0,22	1 056	1,30
23	0,05	766	1,77	127	0,29	598	1,38
10	0,05	189	1,03	17	0,09	229	1,25
3	0,02	328	1,67	34	0,17	229	1,17

РЕЗУЛТАТИ ИЗБОРА ЗА НАРОДНЕ ПОСЛАНИКЕ НАРОДНЕ СКУПШТИНЕ

Табела 4. Преглед добијених гласова изборних листа

Део2 Изборна листа Територија	8. Академик Муамер Зукорлић – Само право – (СПП) – (ДПМ)		9. МЕТЛА 2020		10. Милан Стаматовић-ЗДП – Драган Јовановић-БС-ЗС	
	број	%	број	%	број	%
Браничевски округ	170	0,18	1 377	1,48	470	0,51
Град Пожаревац	84	0,24	648	1,84	180	0,51
Пожаревац	54	0,19	564	1,94	165	0,57
Костолац	30	0,48	84	1,33	15	0,24
Велико Градиште	12	0,13	118	1,31	25	0,28
Голубац	6	0,12	57	1,18	15	0,31
Жабари	6	0,11	152	2,68	158	2,78
Жагубица	9	0,12	55	0,73	5	0,07
Кучево	17	0,21	69	0,87	20	0,25
Мало Црниће	4	0,07	83	1,47	25	0,44
Петровац	32	0,19	195	1,15	42	0,25
Шумадијски округ	293	0,23	3 253	2,58	4 376	3,47
Крагујевац	154	0,22	2 328	3,30	1 855	2,63
Аранђеловац	23	0,12	362	1,84	304	1,54
Баточина	49	0,70	128	1,83	95	1,36
Кнић	17	0,25	127	1,85	103	1,50
Лапово	18	0,43	60	1,45	30	0,72
Рача	13	0,20	89	1,37	144	2,21
Топола	19	0,17	159	1,40	1 845	16,30
Поморавски округ	201	0,20	2 382	2,33	486	0,48
Јагодина	32	0,11	589	2,11	103	0,37
Деспотовац	8	0,07	178	1,53	37	0,32
Параћин	88	0,30	542	1,85	120	0,41
Рековац	14	0,23	115	1,90	61	1,01
Свилајнац	19	0,13	711	5,05	123	0,87
Ђуприја	40	0,30	247	1,88	42	0,32
Борски округ	295	0,51	810	1,40	135	0,23
Бор	226	1,06	411	1,93	70	0,33
Кладово	7	0,07	127	1,18	16	0,15
Мајданпек	49	0,52	115	1,21	25	0,26
Неготин	13	0,08	157	0,97	24	0,15
Зајечарски округ	55	0,11	791	1,64	127	0,26
Зајечар	19	0,09	390	1,93	63	0,31
Бољевац	15	0,23	101	1,55	19	0,29
Књажевац	11	0,08	176	1,23	28	0,20
Сокобања	10	0,13	124	1,67	17	0,23
Златиборски округ	9 192	6,76	2 325	1,71	12 585	9,26
Град Ужице	47	0,15	751	2,40	4 570	14,60
Ужице	42	0,15	720	2,52	4 219	14,75
Севојно	5	0,19	31	1,15	351	13,01
Ариље	25	0,29	146	1,71	891	10,42
Бајина Башта	33	0,26	165	1,32	712	5,69
Косјерић	12	0,23	255	4,85	257	4,89
Нова Варош	198	2,11	112	1,19	564	6,00
Пожега	40	0,33	159	1,31	949	7,79
Прибој	835	6,10	230	1,68	781	5,71
Пријеполје	3 184	17,37	100	0,55	303	1,65
Сјеница	4 810	29,78	267	1,65	14	0,09
Чајетина	8	0,09	140	1,64	3 544	41,60

РЕПУБЛИКЕ СРБИЈЕ – 21. јун и 1. јул 2020. године

– по општинама/градовима (наставак)

11. СДА Санџака – др Сулејман Угљанин		12. Милица Ђурђевић Стаменковски – Српска странка Заветници		13. НАРОДНИ БЛОК – Велимир Илић – генерал Момир Стојановић		14. СЕРГЕЈ ТРИФУНОВИЋ – ПОКРЕТ СЛОБОДНИХ ГРАЂАНА	
број	%	број	%	број	%	број	%
43	0,05	1 278	1,38	116	0,12	1 060	1,14
10	0,03	546	1,55	27	0,08	507	1,44
7	0,02	485	1,67	24	0,08	427	1,47
3	0,05	61	0,97	3	0,05	80	1,27
3	0,03	187	2,07	9	0,10	93	1,03
0	0,00	36	0,74	4	0,08	57	1,18
1	0,02	80	1,41	12	0,21	40	0,70
9	0,12	115	1,52	4	0,05	34	0,45
3	0,04	55	0,69	15	0,19	64	0,81
15	0,27	75	1,33	27	0,48	61	1,08
2	0,01	184	1,09	18	0,11	204	1,21
177	0,14	2 792	2,21	738	0,59	2 293	1,82
155	0,22	1 193	1,69	185	0,26	1 635	2,32
6	0,03	1 069	5,43	244	1,24	219	1,11
4	0,06	118	1,69	7	0,10	110	1,57
3	0,04	111	1,62	114	1,66	72	1,05
3	0,07	56	1,35	0	0,00	58	1,40
2	0,03	60	0,92	9	0,14	35	0,54
4	0,04	185	1,63	179	1,58	164	1,45
80	0,08	1 433	1,40	97	0,09	1 862	1,82
9	0,03	411	1,47	42	0,15	455	1,63
5	0,04	175	1,50	3	0,03	152	1,30
57	0,19	419	1,43	22	0,07	663	2,26
2	0,03	55	0,91	4	0,07	66	1,09
4	0,03	197	1,40	12	0,09	307	2,18
3	0,02	176	1,34	14	0,11	219	1,67
9	0,02	743	1,29	57	0,10	945	1,64
5	0,02	335	1,57	27	0,13	555	2,60
1	0,01	83	0,77	3	0,03	111	1,04
1	0,01	123	1,30	19	0,20	128	1,35
2	0,01	202	1,24	8	0,05	151	0,93
13	0,03	553	1,14	172	0,36	842	1,74
6	0,03	251	1,25	138	0,68	465	2,31
3	0,05	67	1,03	16	0,25	108	1,66
3	0,02	129	0,90	10	0,07	174	1,22
1	0,01	106	1,43	8	0,11	95	1,28
6 898	5,08	1 139	0,84	354	0,26	1 195	0,88
21	0,07	274	0,88	70	0,22	455	1,45
19	0,07	266	0,93	67	0,23	427	1,49
2	0,07	8	0,30	3	0,11	28	1,04
3	0,04	127	1,48	30	0,35	88	1,03
4	0,03	89	0,71	12	0,10	118	0,94
0	0,00	49	0,93	81	1,54	35	0,67
109	1,16	122	1,30	19	0,20	65	0,69
3	0,02	147	1,21	75	0,62	146	1,20
673	4,92	93	0,68	2	0,01	84	0,61
1 343	7,33	153	0,83	56	0,31	113	0,62
4 740	29,35	39	0,24	3	0,02	29	0,18
2	0,02	46	0,54	6	0,07	62	0,73

РЕЗУЛТАТИ ИЗБОРА ЗА НАРОДНЕ ПОСЛАНИКЕ НАРОДНЕ СКУПШТИНЕ

Табела 4. Преглед добијених гласова изборних листа

Део2 Изборна листа Територија	8. Академик Муамер Зукорлић – Само право – (СПП) – (ДПМ)		9. МЕТЛА 2020		10. Милан Стаматовић-ЗДП – Драган Јовановић-БС-ЗС	
	број	%	број	%	број	%
Моравички округ	158	0,18	1 888	2,18	1 721	1,98
Чачак	77	0,18	1 089	2,50	513	1,18
Горњи Милановац	27	0,14	470	2,36	435	2,18
Ивањица	32	0,24	189	1,42	535	4,03
Лучани	22	0,22	140	1,42	238	2,41
Рашки округ	16 008	11,74	2 549	1,87	1 742	1,28
Краљево	180	0,36	1 832	3,69	1 428	2,87
Врњачка Бања	38	0,26	286	1,99	144	1,00
Нови Пазар	10 373	24,08	95	0,22	21	0,05
Рашка	30	0,22	309	2,24	143	1,04
Тутин	5 387	34,79	27	0,17	6	0,04
Расински округ	203	0,17	2 524	2,17	556	0,48
Крушевац	92	0,16	1 532	2,65	180	0,31
Александровац	30	0,21	269	1,90	72	0,51
Брус	15	0,16	149	1,61	81	0,87
Варварин	17	0,18	99	1,07	31	0,34
Трстеник	44	0,22	386	1,94	141	0,71
Ћићевац	5	0,08	89	1,48	51	0,85
Нишавски округ	359	0,23	3 431	2,19	548	0,35
<i>Град Ниш</i>	286	0,29	2 588	2,60	411	0,41
Ниш-Медијана	49	0,16	983	3,20	112	0,36
Ниш-Нишка Бања	32	0,45	127	1,80	33	0,47
Ниш-Палилула	117	0,42	686	2,47	116	0,42
Ниш-Пантелеј	49	0,25	538	2,78	91	0,47
Ниш-Црвени Крст	39	0,27	254	1,76	59	0,41
Алексинач	25	0,11	409	1,85	77	0,35
Гаџин Хан	6	0,12	59	1,18	10	0,20
Дољевац	7	0,06	58	0,50	12	0,10
Мерошина	7	0,09	96	1,27	7	0,09
Ражањ	10	0,24	69	1,62	8	0,19
Сврљиг	18	0,26	152	2,23	23	0,34
Топлички округ	123	0,26	1 115	2,37	93	0,20
Прокупље	22	0,10	701	3,32	37	0,18
Блаце	60	0,89	174	2,58	19	0,28
Житорађа	27	0,28	30	0,31	7	0,07
Куршумлија	14	0,15	210	2,24	30	0,32
Пиротски округ	158	0,34	755	1,65	192	0,42
Пирот	131	0,51	553	2,14	88	0,34
Бабушница	10	0,14	79	1,12	72	1,02
Бела Паланка	9	0,12	55	0,74	17	0,23
Димитровград	8	0,14	68	1,23	15	0,27

РЕПУБЛИКЕ СРБИЈЕ – 21. јун и 1. јул 2020. године

– по општинама/градовима (наставак)

11. СДА Санџака – др Сулејман Угљанин		12. Милица Ђурђевић Стаменковски – Српска странка Заветници		13. НАРОДНИ БЛОК – Велимир Илић – генерал Момир Стојановић		14. СЕРГЕЈ ТРИФУНОВИЋ – ПОКРЕТ СЛОБОДНИХ ГРАЂАНА	
број	%	број	%	број	%	број	%
42	0,05	1 206	1,39	1 488	1,72	1 151	1,33
14	0,03	608	1,39	1 133	2,60	578	1,33
11	0,06	326	1,63	164	0,82	380	1,90
10	0,08	216	1,63	97	0,73	103	0,78
7	0,07	56	0,57	94	0,95	90	0,91
16 201	11,88	1 432	1,05	510	0,37	1 128	0,83
30	0,06	965	1,94	461	0,93	598	1,20
7	0,05	189	1,32	31	0,22	234	1,63
9 031	20,97	104	0,24	2	0,00	145	0,34
3	0,02	163	1,18	9	0,07	131	0,95
7 130	46,05	11	0,07	7	0,05	20	0,13
156	0,13	1 563	1,34	321	0,28	1 860	1,60
24	0,04	770	1,33	120	0,21	949	1,64
11	0,08	225	1,59	26	0,18	175	1,24
77	0,83	115	1,24	93	1,00	120	1,30
8	0,09	111	1,20	8	0,09	176	1,91
9	0,05	255	1,28	43	0,22	231	1,16
27	0,45	87	1,45	31	0,52	209	3,48
91	0,06	2 332	1,49	671	0,43	3 064	1,95
53	0,05	1 836	1,85	539	0,54	2 620	2,64
2	0,01	600	1,95	160	0,52	1 069	3,48
5	0,07	118	1,67	17	0,24	122	1,73
32	0,12	542	1,95	159	0,57	667	2,40
10	0,05	347	1,79	126	0,65	521	2,69
4	0,03	229	1,58	77	0,53	241	1,67
12	0,05	234	1,06	51	0,23	208	0,94
5	0,10	48	0,96	8	0,16	39	0,78
0	0,00	40	0,34	1	0,01	36	0,31
2	0,03	48	0,64	6	0,08	27	0,36
2	0,05	51	1,20	42	0,99	33	0,78
17	0,25	75	1,10	24	0,35	101	1,48
18	0,04	924	1,96	76	0,16	360	0,77
13	0,06	667	3,16	17	0,08	183	0,87
2	0,03	69	1,02	33	0,49	61	0,91
1	0,01	47	0,48	4	0,04	27	0,28
2	0,02	141	1,50	22	0,23	89	0,95
21	0,05	506	1,10	139	0,30	939	2,05
9	0,03	315	1,22	119	0,46	487	1,88
6	0,08	57	0,81	5	0,07	276	3,90
1	0,01	64	0,86	4	0,05	66	0,89
5	0,09	70	1,27	11	0,20	110	1,99

РЕЗУЛТАТИ ИЗБОРА ЗА НАРОДНЕ ПОСЛАНИКЕ НАРОДНЕ СКУПШТИНЕ

Табела 4. Преглед добијених гласова изборних листа

Део2 Изборна листа Територија	8. Академик Муамер Зукорлић – Само право – (СПП) – (ДПМ)		9. МЕТЛА 2020		10. Милан Стаматовић-ЗДП – Драган Јовановић-БС-ЗС	
	број	%	број	%	број	%
Јабланички округ	260	0,24	1 646	1,52	2 628	2,43
Лесковац	215	0,31	1 091	1,58	2 149	3,11
Бојник	5	0,08	35	0,56	27	0,43
Власотинце	20	0,13	160	1,01	401	2,53
Лебане	15	0,12	337	2,67	46	0,36
Медвеђа	4	0,11	16	0,45	5	0,14
Црна Трава	1	0,12	7	0,82	0	0,00
Пчињски округ	171	0,15	1 305	1,17	218	0,20
<i>Град Врање</i>	66	0,16	616	1,49	159	0,39
Врање	62	0,17	583	1,61	150	0,41
Врањска Бања	4	0,08	33	0,65	9	0,18
Босилеград	6	0,12	30	0,60	3	0,06
Бујановац	64	0,33	118	0,61	16	0,08
Владичин Хан	10	0,10	440	4,19	16	0,15
Прешево	17	0,09	7	0,04	7	0,04
Сурдулица	7	0,05	89	0,70	17	0,13
Трговиште	1	0,03	5	0,14	0	0,00
Косовски округ	12	0,08	51	0,36	21	0,15
Приштина	4	0,08	12	0,25	9	0,19
Косово Поље	0	0,00	4	0,41	0	0,00
Липљан	2	0,07	14	0,51	1	0,04
Штрпце	6	0,10	21	0,36	11	0,19
Пећки округ	3	0,20	2	0,13	0	0,00
Пећ	3	0,20	2	0,13	0	0,00
Призренски округ	48	4,06	4	0,34	0	0,00
Гора	48	4,06	4	0,34	0	0,00
Косовско-митровачки округ	31	0,11	199	0,70	59	0,21
Косовска Митровица	24	0,24	71	0,70	24	0,24
Вучитрн	1	0,04	12	0,45	4	0,15
Звечан	2	0,05	36	0,89	15	0,37
Зубин поток	0	0,00	9	0,27	1	0,03
Лепосавић	4	0,05	71	0,88	15	0,19
Косовско-поморавски округ	2	0,02	24	0,24	11	0,11
Гњилане	0	0,00	1	0,02	1	0,02
Витина	1	0,09	1	0,09	5	0,46
Косовска Каменица	1	0,03	18	0,49	4	0,11
Ново брдо	0	0,00	4	0,49	1	0,12
Иностранство	765	8,34	82	0,89	29	0,32
Заводи за извршење заводских санкција	25	0,35	86	1,20	50	0,70

РЕПУБЛИКЕ СРБИЈЕ – 21. јун и 1. јул 2020. године

– по општинама/градовима (наставак)

11. СДА Санџака – др Сулејман Угљанин		12. Милица Ђурђевић Стаменковски – Српска странка Заветници		13. НАРОДНИ БЛОК – Велимир Илић – генерал Момир Стојановић		14. СЕРГЕЈ ТРИФУНОВИЋ – ПОКРЕТ СЛОБОДНИХ ГРАЂАНА	
број	%	број	%	број	%	број	%
50	0,05	1 507	1,39	441	0,41	1 469	1,36
35	0,05	1 051	1,52	370	0,54	1 158	1,68
2	0,03	25	0,40	15	0,24	30	0,48
6	0,04	181	1,14	38	0,24	129	0,81
6	0,05	200	1,58	14	0,11	135	1,07
1	0,03	44	1,24	0	0,00	15	0,42
0	0,00	6	0,71	4	0,47	2	0,24
84	0,08	1 292	1,16	56	0,05	675	0,60
14	0,03	756	1,83	33	0,08	406	0,98
13	0,04	701	1,94	27	0,07	380	1,05
1	0,02	55	1,08	6	0,12	26	0,51
0	0,00	29	0,58	1	0,02	38	0,76
46	0,24	164	0,84	5	0,03	45	0,23
3	0,03	176	1,68	5	0,05	78	0,74
21	0,11	74	0,39	5	0,03	1	0,01
0	0,00	84	0,66	7	0,05	104	0,81
0	0,00	9	0,25	0	0,00	3	0,08
4	0,03	235	1,64	12	0,08	15	0,10
2	0,04	83	1,76	7	0,15	5	0,11
0	0,00	17	1,73	2	0,20	1	0,10
0	0,00	60	2,16	1	0,04	3	0,11
2	0,03	75	1,29	2	0,03	6	0,10
1	0,07	18	1,20	0	0,00	11	0,74
1	0,07	18	1,20	0	0,00	11	0,74
4	0,34	2	0,17	0	0,00	1	0,08
4	0,34	2	0,17	0	0,00	1	0,08
14	0,05	388	1,37	28	0,10	159	0,56
7	0,07	134	1,32	7	0,07	99	0,97
0	0,00	47	1,77	4	0,15	3	0,11
0	0,00	85	2,10	6	0,15	7	0,17
1	0,03	37	1,11	2	0,06	3	0,09
6	0,07	85	1,06	9	0,11	47	0,59
1	0,01	59	0,59	1	0,01	7	0,07
0	0,00	7	0,16	0	0,00	0	0,00
0	0,00	14	1,29	1	0,09	0	0,00
1	0,03	34	0,92	0	0,00	5	0,14
0	0,00	4	0,49	0	0,00	2	0,25
28	0,31	122	1,33	4	0,04	156	1,70
22	0,31	210	2,93	9	0,13	102	1,42

РЕЗУЛТАТИ ИЗБОРА ЗА НАРОДНЕ ПОСЛАНИКЕ НАРОДНЕ СКУПШТИНЕ

Табела 4. Преглед добијених гласова изборних листа

Део3 Изборна листа Територија	15. СУВЕРЕНИСТИ		16. "АЛБАНСКА ДЕМОКРАТСКА АЛТЕРНАТИВА – УЈЕДИЊЕНА ДОЛИНА"		17. Група грађана: 1 од 5 милиона	
	број	%	број	%	број	%
РЕПУБЛИКА СРБИЈА	73 953	2,30	26 437	0,82	20 265	0,63
Централна Србија	51 233	2,23	26 106	1,14	14 477	0,63
АП Војводина	22 311	2,62	300	0,04	5 640	0,66
АП Косово и Метохија	176	0,32	11	0,02	39	0,07
Град Београд	19 160	3,12	219	0,04	5 412	0,88
Барајево	223	1,95	4	0,03	47	0,41
Вождовац	2 046	3,56	22	0,04	549	0,96
Врачар	849	4,37	13	0,07	270	1,39
Гроцка	646	2,02	18	0,06	185	0,58
Звездара	1 830	3,61	19	0,04	566	1,12
Земун	1 830	2,85	26	0,04	496	0,77
Лазаревац	766	2,38	16	0,05	289	0,90
Младеновац	358	1,66	10	0,05	120	0,56
Нови Београд	2 899	3,94	19	0,03	679	0,92
Обреновац	628	1,89	9	0,03	225	0,68
Палилула	1 831	3,08	19	0,03	501	0,84
Раковица	1 348	3,48	12	0,03	358	0,92
Савски Венац	487	4,09	3	0,03	163	1,37
Сопот	127	1,47	3	0,03	62	0,72
Стари Град	717	4,73	7	0,05	236	1,56
Сурчин	385	2,00	2	0,01	98	0,51
Чукарица	2 190	3,36	17	0,03	568	0,87
Севернобачки округ	2 028	2,61	27	0,03	521	0,67
Суботица	1 752	3,07	20	0,04	454	0,80
Бачка Топола	214	1,47	4	0,03	46	0,32
Мали Иђош	62	1,00	3	0,05	21	0,34
Средњобанатски округ	1 911	2,64	26	0,04	418	0,58
Зрењанин	1 412	3,40	11	0,03	280	0,67
Житиште	119	1,53	5	0,06	16	0,21
Нова Црња	63	1,09	3	0,05	35	0,60
Нови Бечеј	201	1,86	6	0,06	53	0,49
Сечањ	116	1,79	1	0,02	34	0,52
Севернобанатски округ	988	1,47	23	0,03	320	0,48
Кикинда	550	1,99	5	0,02	146	0,53
Ада	108	1,43	2	0,03	22	0,29
Кањижа	85	0,71	5	0,04	43	0,36
Нови Кнежевац	72	1,30	1	0,02	19	0,34
Сента	118	1,28	7	0,08	72	0,78
Чока	55	1,04	3	0,06	18	0,34
Јужнобанатски округ	3 293	2,57	54	0,04	1 075	0,84
Панчево	1 531	3,00	22	0,04	470	0,92
Алибунар	213	2,14	5	0,05	109	1,10
Бела Црква	222	2,46	3	0,03	36	0,40
Вршац	625	2,73	7	0,03	227	0,99
Ковачица	253	2,48	7	0,07	105	1,03
Ковин	231	1,58	1	0,01	61	0,42
Опово	97	2,00	2	0,04	35	0,72
Пландиште	121	2,24	7	0,13	32	0,59

РЕПУБЛИКЕ СРБИЈЕ – 21. јун и 1. јул 2020. године

– по општинама/градовима (наставак)

18. НЕК МАСКЕ ПАДНУ – Зелена странка - Нова странка		19. РУСКА СТРАНКА – СЛОБОДАН НИКОЛИЋ		20. Чедомир Јовановић – КОАЛИЦИЈА ЗА МИР		21. ПОКРЕТ ЛЕВИЈАТАН – ЖИВИМ ЗА СРБИЈУ	
број	%	број	%	број	%	број	%
7 805	0,24	6 295	0,20	10 158	0,32	22 691	0,70
5 248	0,23	4 770	0,21	8 056	0,35	15 951	0,69
2 499	0,29	1 488	0,17	2 012	0,24	6 570	0,77
14	0,03	18	0,03	14	0,03	80	0,15
2 175	0,35	1 058	0,17	2 055	0,33	6 792	1,11
15	0,13	17	0,15	27	0,24	133	1,16
193	0,34	88	0,15	194	0,34	677	1,18
151	0,78	52	0,27	133	0,69	251	1,29
74	0,23	50	0,16	54	0,17	252	0,79
205	0,40	94	0,19	199	0,39	637	1,26
240	0,37	139	0,22	140	0,22	692	1,08
61	0,19	51	0,16	73	0,23	320	1,00
22	0,10	29	0,13	57	0,26	155	0,72
294	0,40	113	0,15	291	0,40	838	1,14
57	0,17	51	0,15	53	0,16	270	0,81
247	0,42	111	0,19	295	0,50	701	1,18
136	0,35	66	0,17	145	0,37	496	1,28
81	0,68	19	0,16	61	0,51	135	1,13
11	0,13	8	0,09	18	0,21	81	0,94
146	0,96	38	0,25	117	0,77	218	1,44
29	0,15	23	0,12	34	0,18	209	1,08
213	0,33	109	0,17	164	0,25	727	1,12
189	0,24	155	0,20	267	0,34	646	0,83
161	0,28	142	0,25	235	0,41	551	0,97
23	0,16	11	0,08	21	0,14	71	0,49
5	0,08	2	0,03	11	0,18	24	0,39
195	0,27	129	0,18	190	0,26	408	0,56
152	0,37	72	0,17	111	0,27	292	0,70
12	0,15	7	0,09	11	0,14	20	0,26
6	0,10	9	0,16	16	0,28	24	0,41
21	0,19	29	0,27	33	0,31	45	0,42
4	0,06	12	0,18	19	0,29	27	0,42
137	0,20	51	0,08	133	0,20	300	0,45
51	0,18	28	0,10	51	0,18	163	0,59
22	0,29	2	0,03	23	0,30	10	0,13
29	0,24	9	0,08	24	0,20	37	0,31
6	0,11	6	0,11	5	0,09	31	0,56
22	0,24	3	0,03	23	0,25	28	0,30
7	0,13	3	0,06	7	0,13	31	0,59
250	0,20	173	0,14	293	0,23	1 314	1,03
115	0,23	77	0,15	123	0,24	517	1,01
9	0,09	10	0,10	34	0,34	40	0,40
8	0,09	17	0,19	17	0,19	64	0,71
63	0,28	31	0,14	60	0,26	396	1,73
17	0,17	11	0,11	27	0,26	83	0,81
17	0,12	12	0,08	13	0,09	115	0,79
12	0,25	6	0,12	9	0,19	55	1,13
9	0,17	9	0,17	10	0,18	44	0,81

РЕЗУЛТАТИ ИЗБОРА ЗА НАРОДНЕ ПОСЛАНИКЕ НАРОДНЕ СКУПШТИНЕ

Табела 4. Преглед добијених гласова изборних листа

Део3 Изборна листа Територија	15. СУВЕРЕНИСТИ		16. "АЛБАНСКА ДЕМОКРАТСКА АЛТЕРНАТИВА – УЈЕДИЊЕНА ДОЛИНА"		17. Група грађана: 1 од 5 милиона	
	број	%	број	%	број	%
Западнобачки округ	2 041	2,44	33	0,04	461	0,55
Сомбор	884	2,52	16	0,05	189	0,54
Апатин	259	1,90	8	0,06	70	0,51
Кула	573	2,95	6	0,03	127	0,65
Оџаци	325	2,10	3	0,02	75	0,48
Јужнобачки округ	8 537	3,11	94	0,03	1 996	0,73
Град Нови Сад	5 318	3,77	54	0,04	1 218	0,86
Бач	171	2,38	0	0,00	49	0,68
Бачка Паланка	823	3,05	9	0,03	130	0,48
Бачки Петровац	300	4,76	3	0,05	115	1,83
Беочин	158	1,80	0	0,00	38	0,43
Бечеј	265	1,51	8	0,05	64	0,36
Врбас	461	2,24	7	0,03	168	0,82
Жабаљ	284	2,40	4	0,03	43	0,36
Србобран	151	1,84	0	0,00	41	0,50
Сремски Карловци	124	3,00	0	0,00	52	1,26
Темерин	349	2,50	1	0,01	58	0,42
Тител	133	1,66	8	0,10	20	0,25
Сремски округ	3 513	2,37	43	0,03	849	0,57
Сремска Митровица	1 021	2,60	8	0,02	261	0,67
Инђија	551	2,52	7	0,03	115	0,53
Ириг	63	1,24	0	0,00	17	0,33
Пећинци	113	1,00	4	0,04	49	0,43
Рума	579	2,38	9	0,04	132	0,54
Стара Пазова	799	2,72	10	0,03	169	0,58
Шид	387	2,26	5	0,03	106	0,62
Мачвански округ	3 152	2,06	63	0,04	1 104	0,72
Шабац	1 771	2,92	30	0,05	641	1,06
Богатић	248	1,57	4	0,03	71	0,45
Владимирци	140	1,51	1	0,01	112	1,21
Коцелјева	81	0,99	4	0,05	21	0,26
Крупањ	84	0,97	3	0,03	27	0,31
Лозница	628	1,80	17	0,05	168	0,48
Љубовија	108	1,35	1	0,01	24	0,30
Мали Зворник	92	1,21	3	0,04	40	0,53
Колубарски округ	1 127	1,45	56	0,07	468	0,60
Ваљево	594	1,63	20	0,05	188	0,51
Лајковац	127	1,61	8	0,10	54	0,68
Љиг	91	1,57	8	0,14	65	1,12
Мионица	67	0,97	2	0,03	22	0,32
Осечина	86	1,41	3	0,05	70	1,14
Уб	162	1,11	15	0,10	69	0,47
Подунавски округ	1 554	1,91	19	0,02	361	0,44
Смедерево	964	2,23	10	0,02	219	0,51
Велика Плана	312	1,70	6	0,03	80	0,44
Смедеревска Паланка	278	1,42	3	0,02	62	0,32

РЕПУБЛИКЕ СРБИЈЕ – 21. јун и 1. јул 2020. године

– по општинама/градовима (наставак)

18. НЕК МАСКЕ ПАДНУ – Зелена странка - Нова странка		19. РУСКА СТРАНКА – СЛОБОДАН НИКОЛИЋ		20. Чедомир Јовановић – КОАЛИЦИЈА ЗА МИР		21. ПОКРЕТ ЛЕВИЈАТАН – ЖИВИМ ЗА СРБИЈУ	
број	%	број	%	број	%	број	%
157	0,19	177	0,21	164	0,20	571	0,68
67	0,19	112	0,32	88	0,25	222	0,63
25	0,18	14	0,10	27	0,20	84	0,62
46	0,24	36	0,19	29	0,15	151	0,78
19	0,12	15	0,10	20	0,13	114	0,74
995	0,36	525	0,19	608	0,22	2 300	0,84
758	0,54	334	0,24	335	0,24	1 376	0,97
14	0,20	7	0,10	26	0,36	16	0,22
54	0,20	27	0,10	48	0,18	224	0,83
18	0,29	8	0,13	33	0,52	51	0,81
10	0,11	9	0,10	11	0,13	51	0,58
25	0,14	15	0,09	40	0,23	103	0,59
44	0,21	58	0,28	47	0,23	142	0,69
11	0,09	24	0,20	10	0,08	84	0,71
19	0,23	13	0,16	14	0,17	63	0,77
20	0,48	7	0,17	11	0,27	50	1,21
19	0,14	14	0,10	22	0,16	111	0,80
3	0,04	9	0,11	11	0,14	29	0,36
576	0,39	278	0,19	357	0,24	1 031	0,70
133	0,34	78	0,20	130	0,33	286	0,73
48	0,22	35	0,16	48	0,22	167	0,76
12	0,24	8	0,16	6	0,12	20	0,39
13	0,11	6	0,05	17	0,15	44	0,39
183	0,75	46	0,19	51	0,21	180	0,74
174	0,59	59	0,20	65	0,22	249	0,85
13	0,08	46	0,27	40	0,23	85	0,50
466	0,30	761	0,50	261	0,17	827	0,54
324	0,53	609	1,00	145	0,24	442	0,73
47	0,30	13	0,08	14	0,09	74	0,47
28	0,30	25	0,27	8	0,09	20	0,22
3	0,04	9	0,11	5	0,06	30	0,37
3	0,03	5	0,06	7	0,08	31	0,36
47	0,13	87	0,25	49	0,14	180	0,52
1	0,01	7	0,09	8	0,10	24	0,30
13	0,17	6	0,08	25	0,33	26	0,34
118	0,15	109	0,14	113	0,15	469	0,60
80	0,22	55	0,15	58	0,16	258	0,71
10	0,13	6	0,08	5	0,06	44	0,56
6	0,10	9	0,16	12	0,21	30	0,52
3	0,04	14	0,20	7	0,10	18	0,26
4	0,07	7	0,11	10	0,16	29	0,47
15	0,10	18	0,12	21	0,14	90	0,61
117	0,14	229	0,28	165	0,20	575	0,71
70	0,16	152	0,35	109	0,25	356	0,82
22	0,12	51	0,28	33	0,18	111	0,60
25	0,13	26	0,13	23	0,12	108	0,55

РЕЗУЛТАТИ ИЗБОРА ЗА НАРОДНЕ ПОСЛАНИКЕ НАРОДНЕ СКУПШТИНЕ

Табела 4. Преглед добијених гласова изборних листа

Део3 Изборна листа Територија	15. СУВЕРЕНИСТИ		16. "АЛБАНСКА ДЕМОКРАТСКА АЛТЕРНАТИВА – УЈЕДИЊЕНА ДОЛИНА"		17. Група грађана: 1 од 5 милиона	
	број	%	број	%	број	%
Браничевски округ	1 958	2,11	38	0,04	667	0,72
Град Пожаревац	1 042	2,95	16	0,05	270	0,76
Пожаревац	915	3,16	10	0,03	229	0,79
Костолац	127	2,01	6	0,10	41	0,65
Велико Градиште	169	1,87	6	0,07	65	0,72
Голубац	75	1,55	1	0,02	57	1,18
Жабари	103	1,81	4	0,07	35	0,62
Жагубица	63	0,84	6	0,08	33	0,44
Кучево	103	1,30	1	0,01	51	0,64
Мало Црниће	108	1,92	1	0,02	49	0,87
Петровац	295	1,75	3	0,02	107	0,63
Шумадијски округ	2 584	2,05	75	0,06	733	0,58
Крагујевац	1 638	2,32	36	0,05	445	0,63
Аранђеловац	333	1,69	6	0,03	126	0,64
Баточина	182	2,60	3	0,04	37	0,53
Кнић	109	1,59	8	0,12	22	0,32
Лапово	100	2,41	4	0,10	19	0,46
Рача	65	1,00	11	0,17	24	0,37
Топола	157	1,39	7	0,06	60	0,53
Поморавски округ	2 881	2,82	43	0,04	598	0,58
Јагодина	812	2,91	14	0,05	139	0,50
Деспотовац	248	2,13	2	0,02	87	0,75
Параћин	981	3,34	12	0,04	175	0,60
Рековац	109	1,80	2	0,03	21	0,35
Свилајнац	440	3,13	7	0,05	97	0,69
Ђуприја	291	2,21	6	0,05	79	0,60
Борски округ	1 166	2,02	20	0,03	473	0,82
Бор	515	2,42	10	0,05	194	0,91
Кладово	211	1,97	2	0,02	71	0,66
Мајданпек	187	1,97	2	0,02	106	1,12
Неготин	253	1,56	6	0,04	102	0,63
Зајечарски округ	1 159	2,40	29	0,06	321	0,66
Зајечар	690	3,42	10	0,05	153	0,76
Бољевац	102	1,57	2	0,03	51	0,78
Књажевац	238	1,67	16	0,11	76	0,53
Сокобања	129	1,74	1	0,01	41	0,55
Златиборски округ	1 809	1,33	56	0,04	553	0,41
Град Ужице	720	2,30	11	0,04	134	0,43
Ужице	678	2,37	10	0,03	130	0,45
Севојно	42	1,56	1	0,04	4	0,15
Ариље	144	1,68	3	0,04	35	0,41
Бајина Башта	159	1,27	6	0,05	45	0,36
Косјерић	80	1,52	0	0,00	16	0,30
Нова Варош	102	1,08	9	0,10	160	1,70
Пожега	207	1,70	5	0,04	45	0,37
Прибој	145	1,06	6	0,04	32	0,23
Пријеполје	109	0,59	12	0,07	50	0,27
Сјеница	24	0,15	3	0,02	13	0,08
Чајетина	119	1,40	1	0,01	23	0,27

РЕПУБЛИКЕ СРБИЈЕ – 21. јун и 1. јул 2020. године

– по општинама/градовима (наставак)

18. НЕК МАСКЕ ПАДНУ – Зелена странка - Нова странка		19. РУСКА СТРАНКА – СЛОБОДАН НИКОЛИЋ		20. Чедомир Јовановић – КОАЛИЦИЈА ЗА МИР		21. ПОКРЕТ ЛЕВИЈАТАН – ЖИВИМ ЗА СРБИЈУ	
број	%	број	%	број	%	број	%
241	0,26	119	0,13	363	0,39	538	0,58
121	0,34	61	0,17	138	0,39	291	0,82
112	0,39	54	0,19	111	0,38	244	0,84
9	0,14	7	0,11	27	0,43	47	0,74
63	0,70	23	0,25	16	0,18	56	0,62
5	0,10	6	0,12	17	0,35	21	0,43
13	0,23	3	0,05	21	0,37	26	0,46
8	0,11	7	0,09	41	0,54	26	0,34
9	0,11	5	0,06	53	0,67	26	0,33
10	0,18	4	0,07	11	0,20	32	0,57
12	0,07	10	0,06	66	0,39	60	0,36
236	0,19	321	0,25	460	0,36	859	0,68
160	0,23	257	0,36	326	0,46	504	0,71
19	0,10	21	0,11	38	0,19	140	0,71
16	0,23	11	0,16	17	0,24	53	0,76
14	0,20	17	0,25	21	0,31	24	0,35
9	0,22	5	0,12	10	0,24	48	1,16
9	0,14	3	0,05	24	0,37	34	0,52
9	0,08	7	0,06	24	0,21	56	0,49
192	0,19	199	0,19	313	0,31	711	0,70
45	0,16	56	0,20	71	0,25	190	0,68
12	0,10	11	0,09	14	0,12	49	0,42
80	0,27	81	0,28	96	0,33	240	0,82
10	0,16	8	0,13	13	0,21	17	0,28
23	0,16	22	0,16	63	0,45	107	0,76
22	0,17	21	0,16	56	0,43	108	0,82
105	0,18	76	0,13	630	1,09	470	0,81
50	0,23	35	0,16	458	2,15	239	1,12
12	0,11	14	0,13	56	0,52	58	0,54
24	0,25	13	0,14	52	0,55	76	0,80
19	0,12	14	0,09	64	0,39	97	0,60
143	0,30	102	0,21	367	0,76	324	0,67
77	0,38	36	0,18	179	0,89	141	0,70
7	0,11	8	0,12	145	2,23	60	0,92
43	0,30	36	0,25	28	0,20	63	0,44
16	0,22	22	0,30	15	0,20	60	0,81
117	0,09	76	0,06	948	0,70	484	0,36
26	0,08	23	0,07	85	0,27	173	0,55
26	0,09	23	0,08	81	0,28	152	0,53
0	0,00	0	0,00	4	0,15	21	0,78
10	0,12	15	0,18	11	0,13	45	0,53
13	0,10	6	0,05	13	0,10	76	0,61
5	0,10	4	0,08	3	0,06	13	0,25
9	0,10	6	0,06	44	0,47	36	0,38
16	0,13	6	0,05	33	0,27	54	0,44
14	0,10	4	0,03	330	2,41	25	0,18
13	0,07	5	0,03	353	1,93	28	0,15
1	0,01	2	0,01	70	0,43	7	0,04
10	0,12	5	0,06	6	0,07	27	0,32

РЕЗУЛТАТИ ИЗБОРА ЗА НАРОДНЕ ПОСЛАНИКЕ НАРОДНЕ СКУПШТИНЕ

Табела 4. Преглед добијених гласова изборних листа

Део3 Изборна листа Територија	15. СУВЕРЕНИСТИ		16. "АЛБАНСКА ДЕМОКРАТСКА АЛТЕРНАТИВА – УЈЕДИЊЕНА ДОЛИНА"		17. Група грађана: 1 од 5 милиона	
	број	%	број	%	број	%
Моравички округ	1 753	2,02	48	0,06	501	0,58
Чачак	948	2,17	25	0,06	253	0,58
Горњи Милановац	489	2,45	8	0,04	138	0,69
Ивањица	175	1,32	7	0,05	61	0,46
Лучани	141	1,43	8	0,08	49	0,50
Рашки округ	1 519	1,11	69	0,05	338	0,25
Краљево	988	1,99	20	0,04	185	0,37
Врњачка Бања	238	1,66	8	0,06	57	0,40
Нови Пазар	121	0,28	29	0,07	48	0,11
Рашка	162	1,17	8	0,06	39	0,28
Тутин	10	0,06	4	0,03	9	0,06
Расински округ	2 474	2,13	71	0,06	640	0,55
Крушевац	1 428	2,47	35	0,06	319	0,55
Александровац	218	1,54	10	0,07	64	0,45
Брус	151	1,63	3	0,03	46	0,50
Варварин	190	2,06	3	0,03	64	0,69
Трстеник	279	1,40	17	0,09	110	0,55
Ћићевац	208	3,46	3	0,05	37	0,62
Нишавски округ	4 458	2,84	84	0,05	927	0,59
<i>Град Ниш</i>	3 525	3,55	54	0,05	736	0,74
Ниш-Медијана	1 417	4,61	16	0,05	311	1,01
Ниш-Нишка Бања	162	2,29	2	0,03	50	0,71
Ниш-Палилула	855	3,08	15	0,05	193	0,69
Ниш-Пантелеј	752	3,89	15	0,08	129	0,67
Ниш-Црвени Крст	339	2,34	6	0,04	53	0,37
Алексинач	455	2,05	12	0,05	78	0,35
Гаџин Хан	55	1,10	5	0,10	19	0,38
Дољевац	112	0,96	1	0,01	18	0,15
Мерошина	57	0,76	3	0,04	17	0,23
Ражањ	41	0,96	4	0,09	15	0,35
Сврљиг	213	3,12	5	0,07	44	0,64
Топлички округ	552	1,17	18	0,04	125	0,27
Прокупље	310	1,47	10	0,05	74	0,35
Блаце	67	0,99	1	0,01	16	0,24
Житорађа	61	0,62	1	0,01	14	0,14
Куршумлија	114	1,21	6	0,06	21	0,22
Пиротски округ	850	1,85	37	0,08	269	0,59
Пирот	559	2,16	18	0,07	185	0,72
Бабушница	108	1,53	9	0,13	17	0,24
Бела Паланка	66	0,89	2	0,03	28	0,38
Димитровград	117	2,12	8	0,14	39	0,71

РЕПУБЛИКЕ СРБИЈЕ – 21. јун и 1. јул 2020. године

– по општинама/градовима (наставак)

18. НЕК МАСКЕ ПАДНУ – Зелена странка - Нова странка		19. РУСКА СТРАНКА – СЛОБОДАН НИКОЛИЋ		20. Чедомир Јовановић – КОАЛИЦИЈА ЗА МИР		21. ПОКРЕТ ЛЕВИЈАТАН – ЖИВИМ ЗА СРБИЈУ	
број	%	број	%	број	%	број	%
134	0,15	220	0,25	241	0,28	519	0,60
81	0,19	187	0,43	101	0,23	319	0,73
32	0,16	19	0,10	58	0,29	129	0,65
12	0,09	5	0,04	67	0,51	37	0,28
9	0,09	9	0,09	15	0,15	34	0,34
98	0,07	82	0,06	821	0,60	374	0,27
54	0,11	49	0,10	109	0,22	210	0,42
24	0,17	21	0,15	20	0,14	84	0,58
11	0,03	3	0,01	565	1,31	25	0,06
9	0,07	8	0,06	16	0,12	47	0,34
0	0,00	1	0,01	111	0,72	8	0,05
174	0,15	149	0,13	268	0,23	672	0,58
90	0,16	79	0,14	143	0,25	343	0,59
16	0,11	7	0,05	29	0,21	38	0,27
12	0,13	7	0,08	17	0,18	32	0,35
19	0,21	11	0,12	20	0,22	63	0,68
21	0,11	28	0,14	35	0,18	139	0,70
16	0,27	17	0,28	24	0,40	57	0,95
613	0,39	824	0,53	391	0,25	1 137	0,73
538	0,54	672	0,68	273	0,27	927	0,93
239	0,78	213	0,69	108	0,35	338	1,10
24	0,34	125	1,77	7	0,10	70	0,99
115	0,41	152	0,55	91	0,33	232	0,84
114	0,59	120	0,62	44	0,23	177	0,92
46	0,32	62	0,43	23	0,16	110	0,76
40	0,18	109	0,49	74	0,33	111	0,50
2	0,04	9	0,18	7	0,14	5	0,10
5	0,04	11	0,09	14	0,12	19	0,16
7	0,09	4	0,05	4	0,05	20	0,27
3	0,07	4	0,09	5	0,12	15	0,35
18	0,26	15	0,22	14	0,21	40	0,59
47	0,10	100	0,21	172	0,37	175	0,37
27	0,13	28	0,13	143	0,68	96	0,45
7	0,10	7	0,10	12	0,18	20	0,30
1	0,01	50	0,51	7	0,07	12	0,12
12	0,13	15	0,16	10	0,11	47	0,50
92	0,20	102	0,22	99	0,22	246	0,54
42	0,16	64	0,25	53	0,21	159	0,62
15	0,21	28	0,40	14	0,20	29	0,41
10	0,13	6	0,08	4	0,05	23	0,31
25	0,45	4	0,07	28	0,51	35	0,63

РЕЗУЛТАТИ ИЗБОРА ЗА НАРОДНЕ ПОСЛАНИКЕ НАРОДНЕ СКУПШТИНЕ

Табела 4. Преглед добијених гласова изборних листа

Део3 Изборна листа Територија	15. СУВЕРЕНИСТИ		16. "АЛБАНСКА ДЕМОКРАТСКА АЛТЕРНАТИВА – УЈЕДИЊЕНА ДОЛИНА"		17. Група грађана: 1 од 5 милиона	
	број	%	број	%	број	%
Јабланички округ	1 801	1,66	230	0,21	617	0,57
Лесковац	1 261	1,83	44	0,06	428	0,62
Бојник	60	0,96	1	0,02	21	0,34
Власотинце	256	1,62	7	0,04	61	0,39
Лебане	197	1,56	7	0,06	95	0,75
Медвеђа	25	0,70	171	4,81	12	0,34
Црна Трава	2	0,24	0	0,00	0	0,00
Пчињски округ	1 276	1,14	24 931	22,34	370	0,33
<i>Град Врање</i>	849	2,06	17	0,04	241	0,58
Врање	816	2,25	16	0,04	221	0,61
Врањска Бања	33	0,65	1	0,02	20	0,39
Босилеград	32	0,64	2	0,04	18	0,36
Бујановац	98	0,50	9 220	47,37	23	0,12
Владичин Хан	136	1,30	10	0,10	48	0,46
Прешево	27	0,14	15 677	82,24	8	0,04
Сурдулица	132	1,03	5	0,04	31	0,24
Трговиште	2	0,06	0	0,00	1	0,03
Косовски округ	35	0,24	2	0,01	8	0,06
Приштина	7	0,15	1	0,02	4	0,08
Косово Поље	3	0,31	0	0,00	1	0,10
Липљан	14	0,51	1	0,04	1	0,04
Штрпце	11	0,19	0	0,00	2	0,03
Пећки округ	1	0,07	0	0,00	0	0,00
Пећ	1	0,07	0	0,00	0	0,00
Призренски округ	1	0,08	1	0,08	1	0,08
Гора	1	0,08	1	0,08	1	0,08
Косовско-митровачки округ	128	0,45	7	0,02	29	0,10
Косовска Митровица	54	0,53	2	0,02	23	0,23
Вучитрн	8	0,30	0	0,00	0	0,00
Звечан	34	0,84	1	0,02	0	0,00
Зубин поток	6	0,18	0	0,00	0	0,00
Лепосавић	26	0,32	4	0,05	6	0,07
Косовско-поморавски округ	11	0,11	1	0,01	1	0,01
Гњилане	2	0,05	0	0,00	0	0,00
Витина	4	0,37	0	0,00	0	0,00
Косовска Каменица	5	0,14	1	0,03	1	0,03
Ново брдо	0	0,00	0	0,00	0	0,00
Иностранство	205	2,24	0	0,00	70	0,76
Заводи за извршење заводских санкција	28	0,39	20	0,28	39	0,54

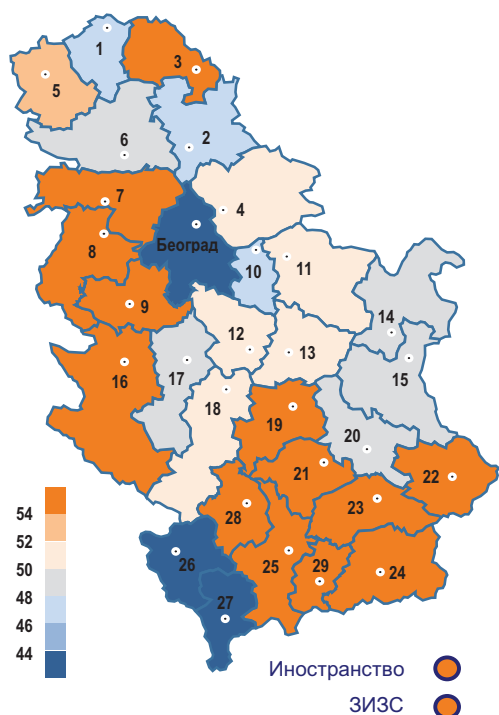
РЕПУБЛИКЕ СРБИЈЕ – 21. јун и 1. јул 2020. године

– по општинама/градовима (наставак)

18. НЕК МАСКЕ ПАДНУ – Зелена странка - Нова странка		19. РУСКА СТРАНКА – СЛОБОДАН НИКОЛИЋ		20. Чедомир Јовановић – КОАЛИЦИЈА ЗА МИР		21. ПОКРЕТ ЛЕВИЈАТАН – ЖИВИМ ЗА СРБИЈУ	
број	%	број	%	број	%	број	%
93	0,09	113	0,10	222	0,21	486	0,45
62	0,09	85	0,12	123	0,18	307	0,44
4	0,06	4	0,06	4	0,06	24	0,38
12	0,08	15	0,09	27	0,17	63	0,40
13	0,10	8	0,06	53	0,42	84	0,66
2	0,06	1	0,03	13	0,37	7	0,20
0	0,00	0	0,00	2	0,24	1	0,12
87	0,08	130	0,12	167	0,15	293	0,26
43	0,10	53	0,13	57	0,14	191	0,46
43	0,12	51	0,14	52	0,14	175	0,48
0	0,00	2	0,04	5	0,10	16	0,31
3	0,06	5	0,10	14	0,28	5	0,10
7	0,04	7	0,04	47	0,24	22	0,11
14	0,13	51	0,49	20	0,19	32	0,30
12	0,06	5	0,03	15	0,08	2	0,01
6	0,05	9	0,07	14	0,11	40	0,31
2	0,06	0	0,00	0	0,00	1	0,03
2	0,01	5	0,03	1	0,01	15	0,10
0	0,00	1	0,02	0	0,00	7	0,15
0	0,00	1	0,10	0	0,00	1	0,10
0	0,00	1	0,04	0	0,00	3	0,11
2	0,03	2	0,03	1	0,02	4	0,07
0	0,00	0	0,00	0	0,00	1	0,07
0	0,00	0	0,00	0	0,00	1	0,07
0	0,00	0	0,00	0	0,00	1	0,08
0	0,00	0	0,00	0	0,00	1	0,08
11	0,04	12	0,04	12	0,04	47	0,17
3	0,03	4	0,04	7	0,07	19	0,19
0	0,00	4	0,15	0	0,00	6	0,23
2	0,05	1	0,02	2	0,05	7	0,17
0	0,00	0	0,00	1	0,03	0	0,00
6	0,07	3	0,04	2	0,02	15	0,19
1	0,01	1	0,01	1	0,01	16	0,16
0	0,00	0	0,00	0	0,00	0	0,00
0	0,00	0	0,00	0	0,00	3	0,28
1	0,03	1	0,03	0	0,00	13	0,35
0	0,00	0	0,00	1	0,12	0	0,00
35	0,38	7	0,08	32	0,35	44	0,48
9	0,13	12	0,17	44	0,61	46	0,64

**Графички прикази
резултата изборних листа**

Резултати изборних листа

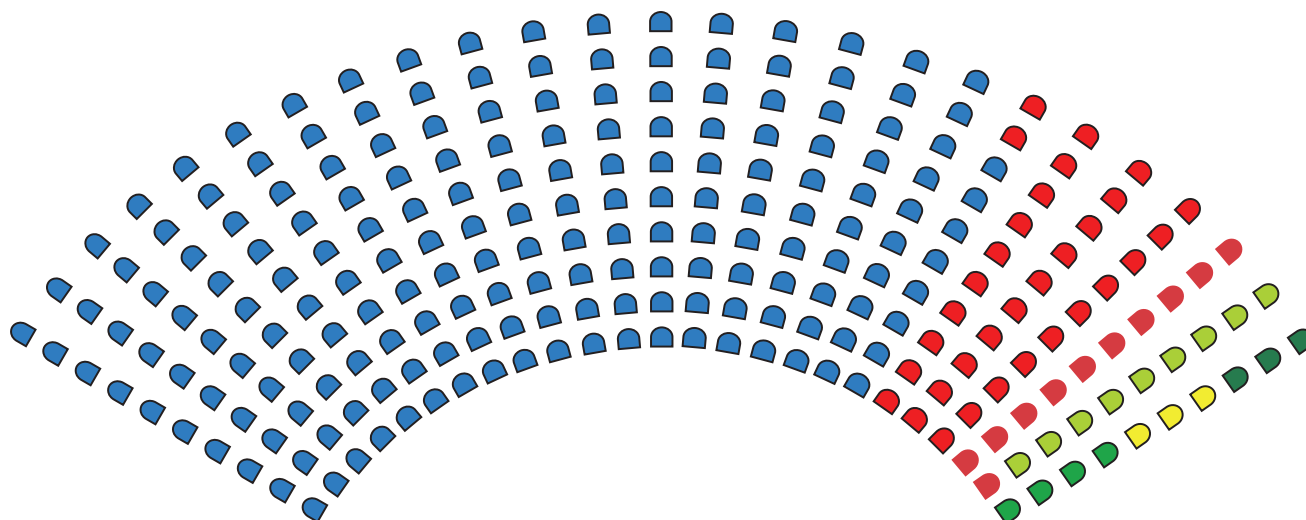


Процент излазности бирача
на бирачка места

Гласало 3 221 908
Гласало % 48,93%

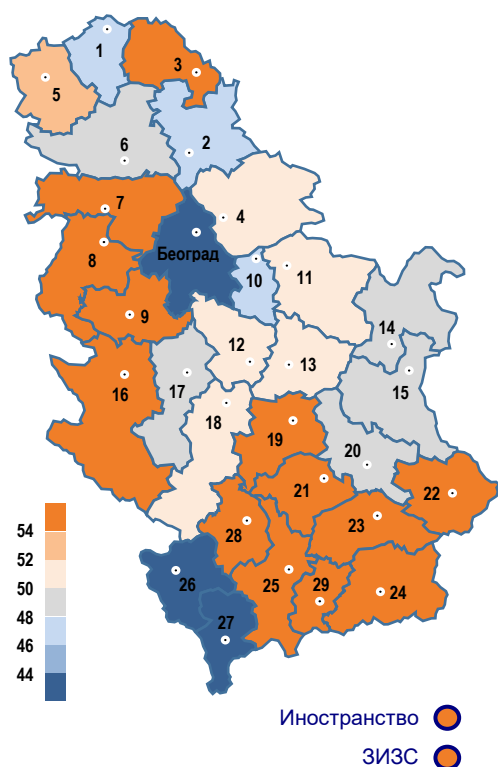
Изборна листа	Број гласова	%
1. АЛЕКСАНДАР ВУЧИЋ – ЗА НАШУ ДЕЦУ	1 953 998	60,65
2. ИВИЦА ДАЧИЋ-"(СПС), ДРАГАН МАРКОВИЋ ПАЛМА - (ЈС)"	334 333	10,38
5. АЛЕКСАНДАР ШАПИЋ - ПОБЕДА ЗА СРБИЈУ	123 393	3,83
6. ЗА КРАЉЕВИНУ СРБИЈУ - Жика Г'оковић	85 888	2,67
15. СУВЕРЕНИСТИ	73 953	2,30
9. МЕТЛА 2020	72 085	2,24
4. Савез војвођанских Мађара – Иштван Пастор	71 893	2,23
3. Др ВОЈИСЛАВ ШЕШЕЉ – СРПСКА РАДИКАЛНА СТРАНКА	65 954	2,05
14. СЕРГЕЈ ТРИФУНОВИЋ – ПОКРЕТ СЛОБОДНИХ ГРАЂАНА	50 765	1,58
12. Милица Ђурђевић Стаменковски – Српска странка Заветници	45 950	1,43
10. Милан Стаматовић-ЗДП – Драган Јовановић-БС-ЗС	33 435	1,04
8. Академик Муамер Зукорлић – Само право – (СПП) – (ДПМ)	32 170	1,00
7. УЈЕДИЊЕНА ДЕМОКРАТСКА СРБИЈА	30 591	0,95
16. "АЛБАНСКА ДЕМОКРАТСКА АЛТЕРНАТИВА – УЈЕДИЊЕНА ДОЛИНА"	26 437	0,82
11. СДА Санџака – др Сулејман Угљанин	24 676	0,77
21. ПОКРЕТ ЛЕВИЈАТАН – ЖИВИМ ЗА СРБИЈУ	22 691	0,70
17. Група грађана: 1 од 5 милиона	20 265	0,63
20. Чедомир Јовановић – КОАЛИЦИЈА ЗА МИР	10 158	0,32
13. НАРОДНИ БЛОК- Велимир Илић – генерал Момир Стојановић	7 873	0,24
18. НЕК МАСКЕ ПАДНУ – Зелена странка - Нова странка	7 805	0,24
19. РУСКА СТРАНКА – СЛОБОДАН НИКОЛИЋ	6 295	0,20

Расподела мандата



188	▲	АЛЕКСАНДАР ВУЧИЋ – ЗА НАШУ ДЕЦУ
32	▲	ИВИЦА ДАЧИЋ -"(СПС), ДРАГАН МАРКОВИЋ ПАЛМА - (ЈС)"
11	▲	АЛЕКСАНДАР ШАПИЋ - ПОБЕДА ЗА СРБИЈУ
9	▲	Савез војвођанских Мађара – Иштван Пастор
4	▲	Академик Муамер Зукорлић – Само право – (СПП) – (ДПМ)
3	▲	"АЛБАНСКА ДЕМОКРАТСКА АЛТЕРНАТИВА – УЈЕДИЊЕНА ДОЛИНА"
3	▲	СДА Санџака – др Сулејман Угљанин

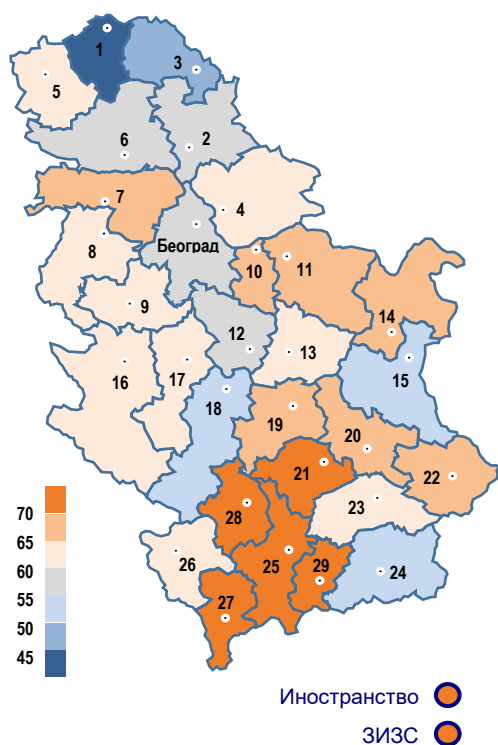
Процент излазности бирача на бирачка места



Република Србија	48,93%
Централна Србија	48,15%
АП Војводина	50,30%
АП Косово и Метохија	57,85%

Округ	%	Округ	%
0 Град Београд	38,27	15 Зајечарски	48,36
1 Северно-бачки	46,29	16 Златиборски	54,67
2 Средње-банатски	46,66	17 Моравички	49,66
3 Северно-банатски	54,08	18 Рашки	51,22
4 Јужно-банатски	50,08	19 Расински	57,52
5 Западно-бачки	52,59	20 Нишавски	48,41
6 Јужно-бачки	48,60	21 Топлички	63,72
7 Сремски	55,66	22 Пиротски	62,25
8 Мачвански	57,97	23 Јабланички	61,78
9 Колубарски	54,92	24 Пчињски	55,40
10 Подунавски	46,28	25 Косовски	54,43
11 Браничевски	51,74	26 Пећки	33,21
12 Шумадијски	50,49	27 Призренски	18,54
13 Поморавски	51,26	28 Косовско-митровачки	66,81
14 Борски	48,52	29 Косовско-поморавски	62,38
Иностранство	69,19	ЗИЗС	82,96

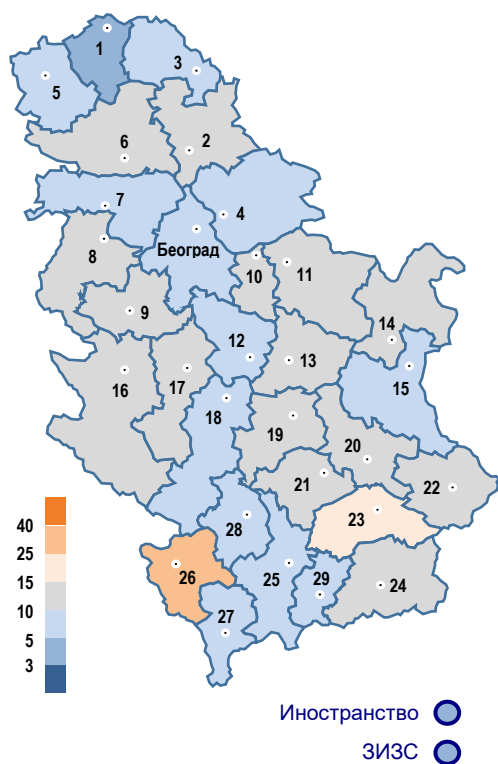
1. Александар Вучић - ЗА НАШУ ДЕЦУ, % гласова



Република Србија	60,65%
Централна Србија	60,66%
АП Војводина	58,87%
АП Косово и Метохија	84,50%

Округ	%	Округ	%
0 Град Београд	59,19	15 Зајечарски	52,50
1 Северно-бачки	43,77	16 Златиборски	64,44
2 Средње-банатски	58,60	17 Моравички	62,24
3 Северно-банатски	47,49	18 Рашки	52,67
4 Јужно-банатски	64,12	19 Расински	65,85
5 Западно-бачки	61,27	20 Нишавски	65,40
6 Јужно-бачки	58,56	21 Топлички	71,04
7 Сремски	66,79	22 Пиротски	66,52
8 Мачвански	62,86	23 Јабланички	61,42
9 Колубарски	62,27	24 Пчињски	50,46
10 Подунавски	66,75	25 Косовски	83,15
11 Браничевски	66,00	26 Пећки	64,86
12 Шумадијски	58,88	27 Призренски	87,48
13 Поморавски	61,82	28 Косовско-митровачки	84,58
14 Борски	67,26	29 Косовско-поморавски	88,80
Иностранство	71,95	ЗИЗС	70,44

2. ИВИЦА ДАЧИЋ - "(СПС), ДРАГАН МАРКОВИЋ ПАЛМА - (ЈС)", % гласова

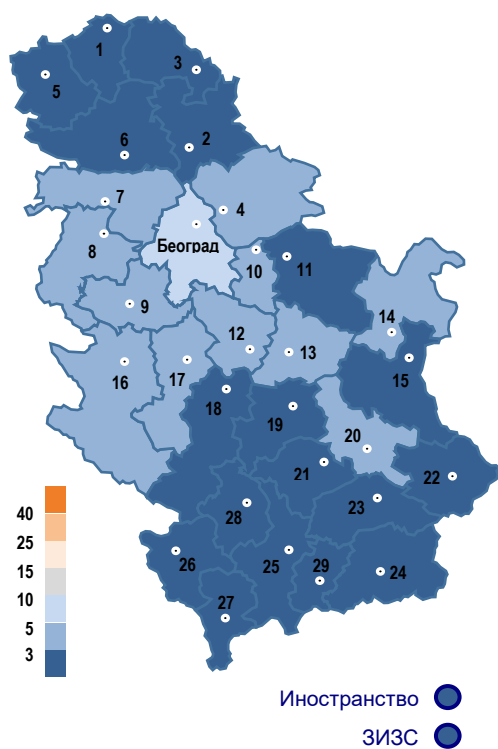


Република Србија	10,38%
Централна Србија	10,96%
АП Војводина	9,11%
АП Косово и Метохија	7,69%

Округ	%
0 Град Београд	9,71
1 Северно-бачки	4,67
2 Средње-банатски	10,82
3 Северно-банатски	6,16
4 Јужно-банатски	8,95
5 Западно-бачки	8,47
6 Јужно-бачки	11,05
7 Сремски	8,84
8 Мачвански	10,99
9 Колубарски	14,33
10 Подунавски	10,23
11 Браничевски	13,00
12 Шумадијски	9,86
13 Поморавски	13,23
14 Борски	11,76
Иностранство	4,55

Округ	%
15 Зајечарски	9,59
16 Златиборски	12,31
17 Моравички	11,62
18 Рашки	8,00
19 Расински	10,73
20 Нишавски	11,00
21 Топлички	10,12
22 Пиротски	10,81
23 Јабланички	16,18
24 Пчињски	12,68
25 Косовски	9,65
26 Пећки	29,12
27 Призренски	5,50
28 Косовско-митровачки	5,85
29 Косовско-поморавски	7,14
ЗИЗС	4,00

5. АЛЕКСАНДАР ШАПИЋ - ПОБЕДА ЗА СРБИЈУ, % гласова

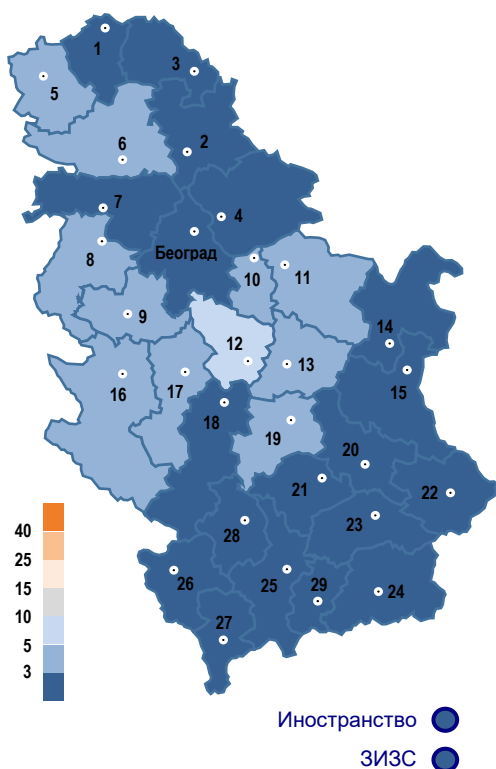


Република Србија	3,83%
Централна Србија	4,32%
АП Војводина	2,75%
АП Косово и Метохија	0,63%

Округ	%
0 Град Београд	8,05
1 Северно-бачки	2,08
2 Средње-банатски	2,43
3 Северно-банатски	2,12
4 Јужно-банатски	3,38
5 Западно-бачки	2,28
6 Јужно-бачки	2,70
7 Сремски	3,33
8 Мачвански	3,64
9 Колубарски	3,70
10 Подунавски	3,52
11 Браничевски	2,68
12 Шумадијски	4,00
13 Поморавски	3,68
14 Борски	3,20
Иностранство	1,61

Округ	%
15 Зајечарски	2,54
16 Златиборски	3,04
17 Моравички	3,31
18 Рашки	1,92
19 Расински	2,84
20 Нишавски	3,67
21 Топлички	1,81
22 Пиротски	2,81
23 Јабланички	2,23
24 Пчињски	1,33
25 Косовски	0,57
26 Пећки	0,33
27 Призренски	0,08
28 Косовско-митровачки	0,83
29 Косовско-поморавски	0,23
ЗИЗС	1,87

6. ЗА КРАЉЕВИНУ СРБИЈУ - Жика Гојковић, % гласова

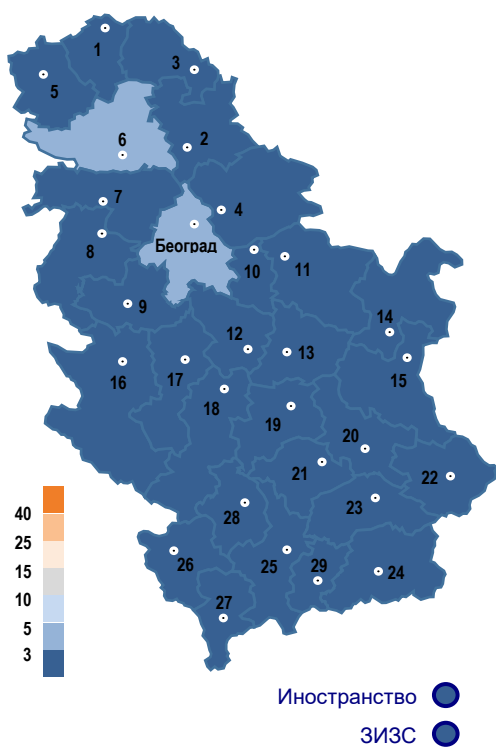


Република Србија	2,67%
Централна Србија	2,71%
АП Војводина	2,69%
АП Косово и Метохија	0,84%

Округ	%
0 Град Београд	2,12
1 Северно-бачки	1,57
2 Средње-банатски	2,24
3 Северно-банатски	1,13
4 Јужно-банатски	2,16
5 Западно-бачки	4,13
6 Јужно-бачки	3,41
7 Сремски	2,53
8 Мачвански	3,18
9 Колубарски	3,74
10 Подунавски	3,05
11 Браничевски	3,06
12 Шумадијски	5,12
13 Поморавски	3,43
14 Борски	2,67
Иностранство	1,13

Округ	%
15 Зајечарски	2,14
16 Златиборски	3,76
17 Моравички	3,46
18 Рашки	1,63
19 Расински	3,80
20 Нишавски	2,19
21 Топлички	2,55
22 Пиротски	2,85
23 Јабланички	2,53
24 Пчињски	1,38
25 Косовски	0,66
26 Пећки	0,40
27 Призренски	0,25
28 Косовско-митровачки	1,11
29 Косовско-поморавски	0,47
ЗИЗС	2,90

15. СУВЕРЕНИСТИ, % гласова

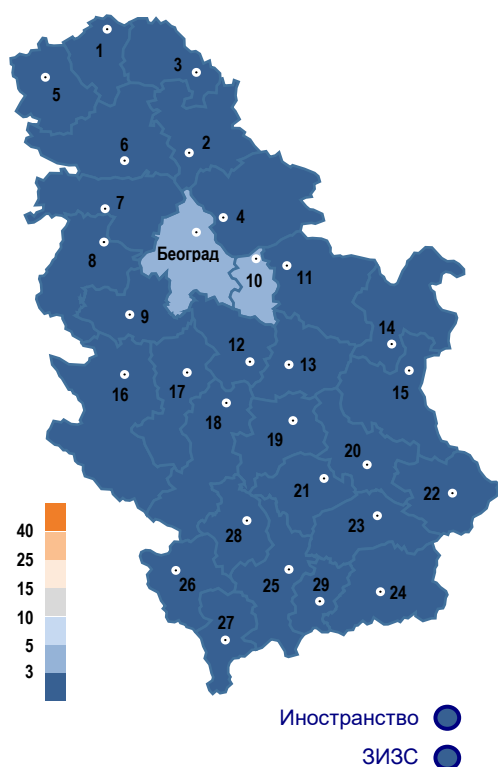


Република Србија	2,30%
Централна Србија	2,23%
АП Војводина	2,62%
АП Косово и Метохија	0,32%

Округ	%
0 Град Београд	3,12
1 Северно-бачки	2,61
2 Средње-банатски	2,64
3 Северно-банатски	1,47
4 Јужно-банатски	2,57
5 Западно-бачки	2,44
6 Јужно-бачки	3,11
7 Сремски	2,37
8 Мачвански	2,06
9 Колубарски	1,45
10 Подунавски	1,91
11 Браничевски	2,11
12 Шумадијски	2,05
13 Поморавски	2,82
14 Борски	2,02
Иностранство	2,24

Округ	%
15 Зајечарски	1,33
16 Златиборски	2,40
17 Моравички	2,02
18 Рашки	1,11
19 Расински	2,13
20 Нишавски	2,84
21 Топлички	1,17
22 Пиротски	1,85
23 Јабланички	1,66
24 Пчињски	1,14
25 Косовски	0,24
26 Пећки	0,07
27 Призренски	0,08
28 Косовско-митровачки	0,45
29 Косовско-поморавски	0,11
ЗИЗС	0,39

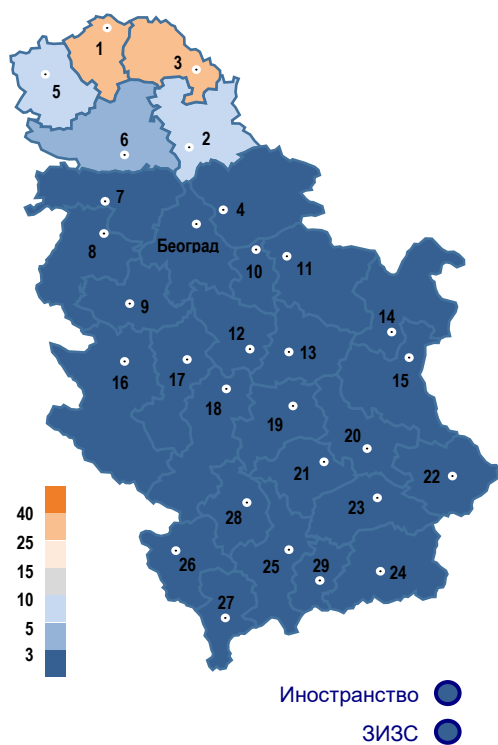
9. МЕТЛА 2020, % гласова



Република Србија	2,24%
Централна Србија	2,40%
АП Војводина	1,94%
АП Косово и Метохија	0,51%

Округ	%	Округ	%
0 Град Београд	3,42	15 Зајечарски	1,71
1 Северно-бачки	1,40	16 Златиборски	1,64
2 Средње-банатски	2,92	17 Моравички	2,18
3 Северно-банатски	1,29	18 Рашки	1,87
4 Јужно-банатски	1,91	19 Расински	2,17
5 Западно-бачки	2,00	20 Нишавски	2,19
6 Јужно-бачки	2,02	21 Топлички	2,37
7 Сремски	1,90	22 Пиротски	1,65
8 Мачвански	2,45	23 Јабланички	1,52
9 Колубарски	2,19	24 Пчињски	1,17
10 Подунавски	3,06	25 Косовски	0,36
11 Браничевски	1,48	26 Пећки	0,13
12 Шумадијски	2,58	27 Призренски	0,34
13 Поморавски	2,33	28 Косовско-митровачки	0,70
14 Борски	1,40	29 Косовско-поморавски	0,24
Иностранство	0,89	ЗИЗС	1,20

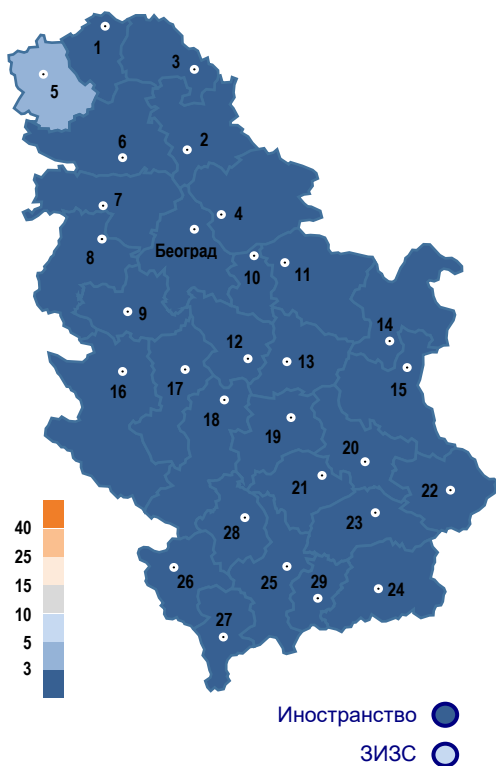
4. Савез војвођанских Мађара – Иштван Пастор, % гласова



Република Србија	2,23%
Централна Србија	0,24%
АП Војводина	7,80%
АП Косово и Метохија	0,01%

Округ	%	Округ	%
0 Град Београд	0,14	15 Зајечарски	0,11
1 Северно-бачки	30,73	16 Златиборски	0,17
2 Средње-банатски	5,72	17 Моравички	0,11
3 Северно-банатски	30,14	18 Рашки	0,08
4 Јужно-банатски	1,82	19 Расински	0,19
5 Западно-бачки	5,35	20 Нишавски	0,14
6 Јужно-бачки	3,90	21 Топлички	0,20
7 Сремски	0,43	22 Пиротски	0,24
8 Мачвански	0,16	23 Јабланички	0,72
9 Колубарски	0,15	24 Пчињски	1,30
10 Подунавски	0,10	25 Косовски	0,00
11 Браничевски	0,23	26 Пећки	0,07
12 Шумадијски	0,28	27 Призренски	0,00
13 Поморавски	0,14	28 Косовско-митровачки	0,01
14 Борски	0,07	29 Косовско-поморавски	0,00
Иностранство	0,12	ЗИЗС	0,52

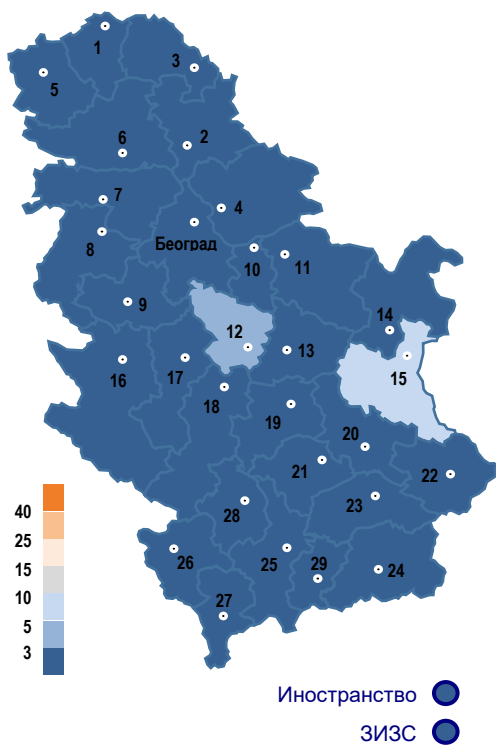
3. Др ВОЈИСЛАВ ШЕШЕЉ – СРПСКА РАДИКАЛНА СТРАНКА, % гласова



Република Србија	2,05%
Централна Србија	1,92%
АП Војводина	2,40%
АП Косово и Метохија	1,27%

Округ	%	Округ	%
0 Град Београд	2,06	15 Зајечарски	1,66
1 Северно-бачки	1,38	16 Златиборски	1,91
2 Средње-банатски	2,09	17 Моравички	1,98
3 Северно-банатски	1,38	18 Рашки	1,33
4 Јужно-банатски	1,89	19 Расински	2,31
5 Западно-бачки	3,05	20 Нишавски	1,93
6 Јужно-бачки	2,85	21 Топлички	1,96
7 Сремски	2,76	22 Пиротски	2,90
8 Мачвански	2,70	23 Јабланички	2,26
9 Колубарски	1,64	24 Пчињски	1,06
10 Подунавски	1,71	25 Косовски	1,46
11 Браничевски	1,54	26 Пећки	0,87
12 Шумадијски	1,95	27 Призренски	0,17
13 Поморавски	1,78	28 Косовско-митровачки	1,33
14 Борски	1,27	29 Косовско-поморавски	1,00
Иностранство	1,59	ЗИЗС	7,35

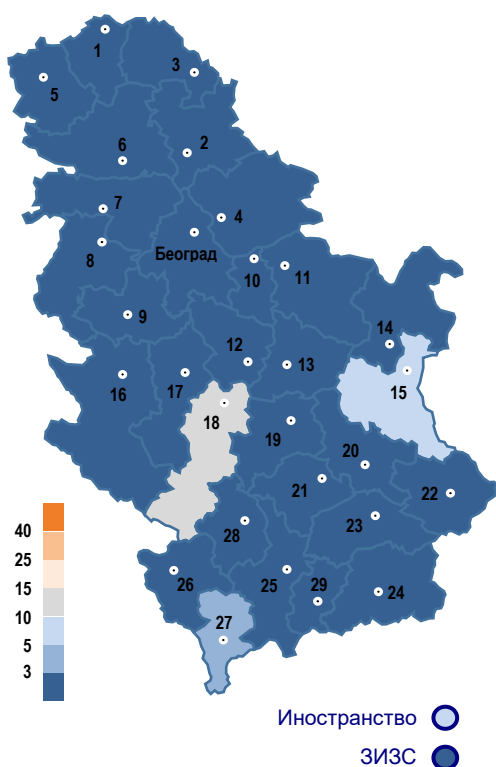
10. Милан Стаматовић-ЗДП – Драган Јовановић-БС-ЗС, % гласова



Република Србија	1,04%
Централна Србија	1,35%
АП Војводина	0,27%
АП Косово и Метохија	0,16%

Округ	%	Округ	%
0 Град Београд	0,56	15 Зајечарски	9,26
1 Северно-бачки	0,17	16 Златиборски	0,26
2 Средње-банатски	0,22	17 Моравички	1,98
3 Северно-банатски	0,16	18 Рашки	1,28
4 Јужно-банатски	0,25	19 Расински	0,48
5 Западно-бачки	0,21	20 Нишавски	0,35
6 Јужно-бачки	0,32	21 Топлички	0,20
7 Сремски	0,34	22 Пиротски	0,42
8 Мачвански	0,54	23 Јабланички	2,43
9 Колубарски	0,63	24 Пчињски	0,20
10 Подунавски	0,47	25 Косовски	0,15
11 Браничевски	0,51	26 Пећки	0,00
12 Шумадијски	3,47	27 Призренски	0,00
13 Поморавски	0,48	28 Косовско-митровачки	0,21
14 Борски	0,23	29 Косовско-поморавски	0,11
Иностранство	0,32	ЗИЗС	0,70

8. Академик Муамер Зукорлић – Само право – (СПП) – (ДПМ), % гласова

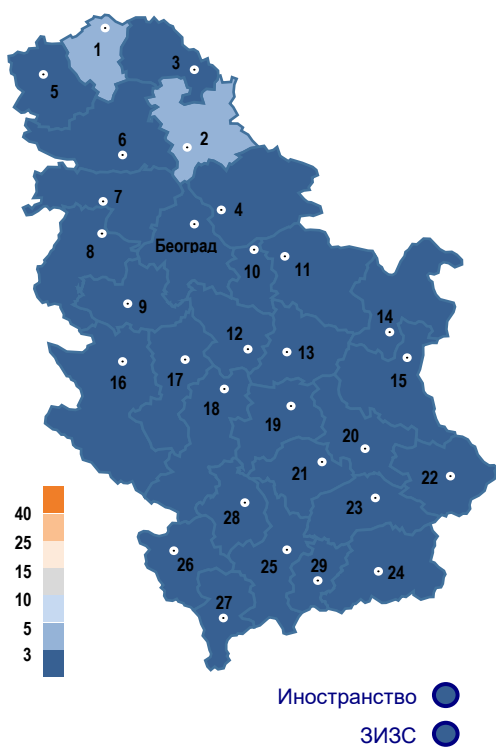


Република Србија	1,00%
Централна Србија	1,30%
АП Војводина	0,17%
АП Косово и Метохија	0,17%

Округ	%
0 Град Београд	0,23
1 Северно-бачки	0,32
2 Средње-банатски	0,16
3 Северно-банатски	0,14
4 Јужно-банатски	0,23
5 Западно-бачки	0,13
6 Јужно-бачки	0,15
7 Сремски	0,15
8 Мачвански	0,28
9 Колубарски	0,20
10 Подунавски	0,19
11 Браничевски	0,18
12 Шумадијски	0,23
13 Поморавски	0,20
14 Борски	0,51
Иностранство	8,34

Округ	%
15 Зајечарски	6,76
16 Златиборски	0,11
17 Моравички	0,18
18 Рашки	11,74
19 Расински	0,17
20 Нишавски	0,23
21 Топлички	0,26
22 Пиротски	0,34
23 Јабланички	0,24
24 Пчињски	0,15
25 Косовски	0,08
26 Пећки	0,20
27 Призренски	4,06
28 Косовско-митровачки	0,11
29 Косовско-поморавски	0,02
ЗИЗС	0,35

7. УЈЕДИЊЕНА ДЕМОКРАТСКА СРБИЈА, % гласова



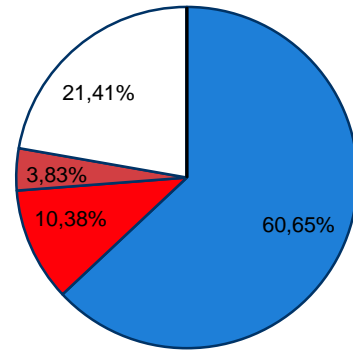
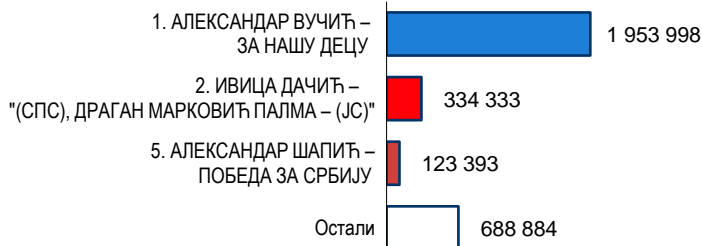
Република Србија	0,95%
Централна Србија	0,42%
АП Војводина	2,44%
АП Косово и Метохија	0,05%

Округ	%
0 Град Београд	0,50
1 Северно-бачки	3,57
2 Средње-банатски	3,51
3 Северно-банатски	1,72
4 Јужно-банатски	2,55
5 Западно-бачки	2,07
6 Јужно-бачки	2,55
7 Сремски	1,56
8 Мачвански	0,41
9 Колубарски	0,30
10 Подунавски	0,50
11 Браничевски	0,58
12 Шумадијски	0,48
13 Поморавски	0,42
14 Борски	0,45
Иностранство	0,28

Округ	%
15 Зајечарски	0,25
16 Златиборски	0,43
17 Моравички	0,25
18 Рашки	0,24
19 Расински	0,25
20 Нишавски	0,30
21 Топлички	0,80
22 Пиротски	0,54
23 Јабланички	0,76
24 Пчињски	0,22
25 Косовски	0,04
26 Пећки	0,00
27 Призренски	0,08
28 Косовско-митровачки	0,07
29 Косовско-поморавски	0,03
ЗИЗС	0,60

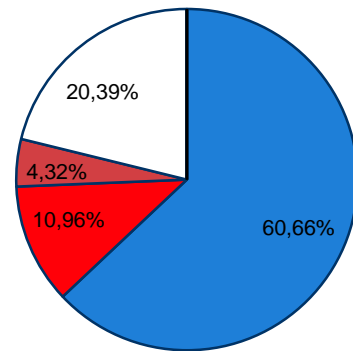
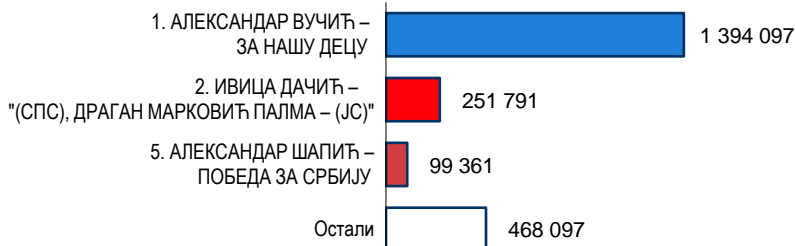
РЕПУБЛИКА СРБИЈА

Гласало је 3 221 908 или 48,93% бирача



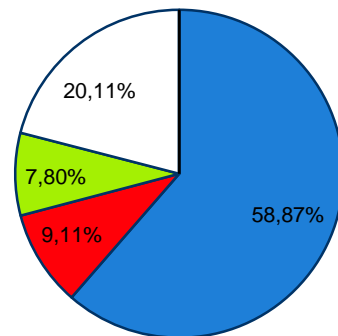
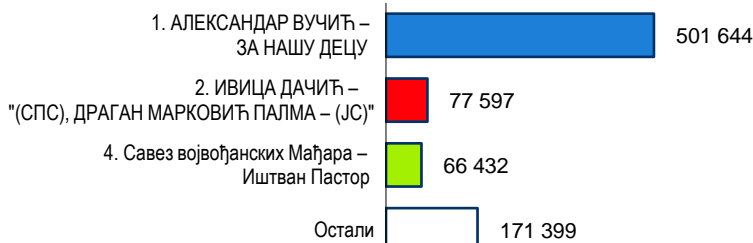
Централна Србија

Гласало је 2 298 355 или 48,15% бирача



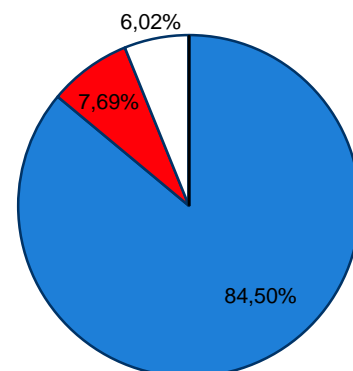
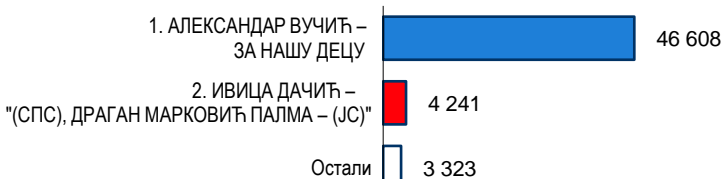
АП Војводина

Гласало је 852 052 или 50,30% бирача



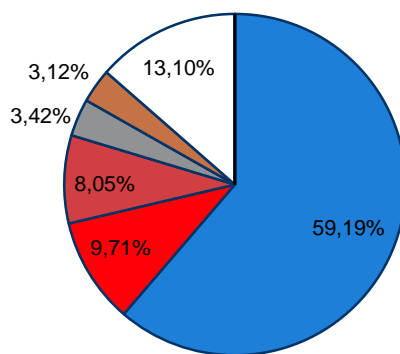
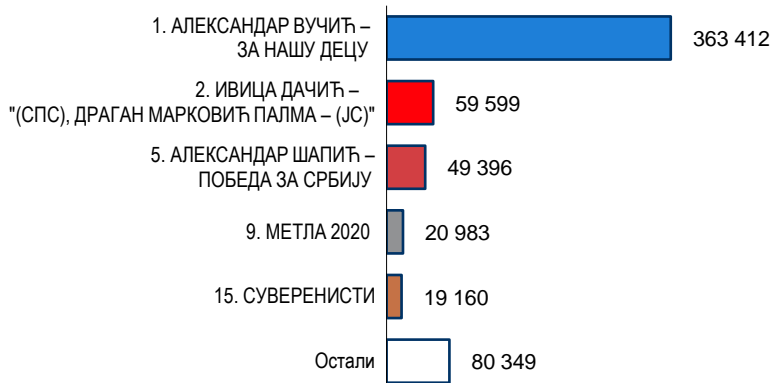
АП Косово и Метохија

Гласало је 55 160 или 57,85% бирача



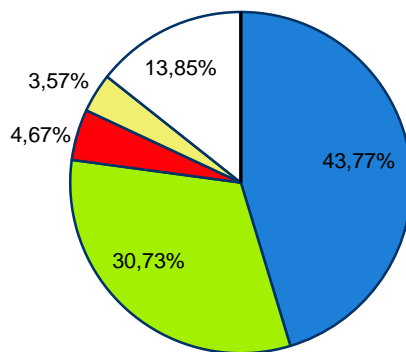
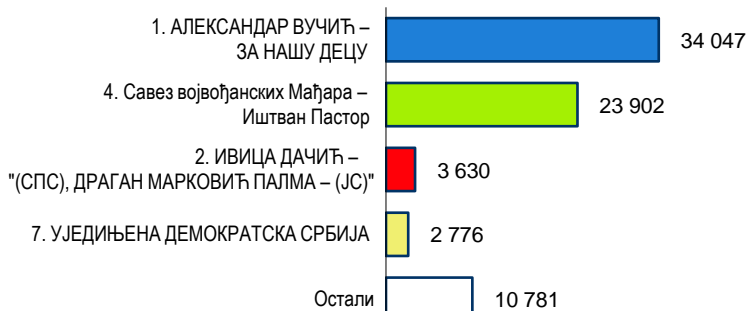
Град Београд

Гласало је 613 974 или 38,27% бирача



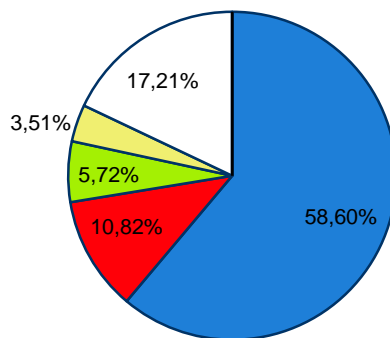
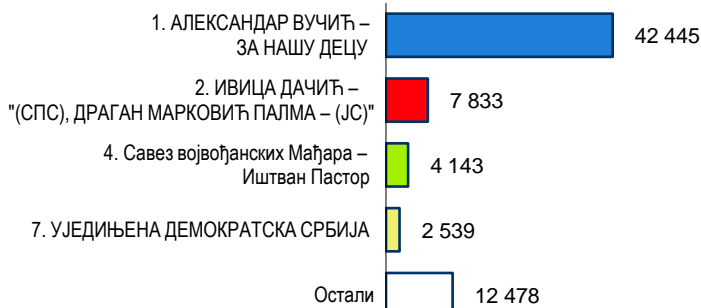
Севернобачки округ

Гласало је 77 783 или 46,29% бирача



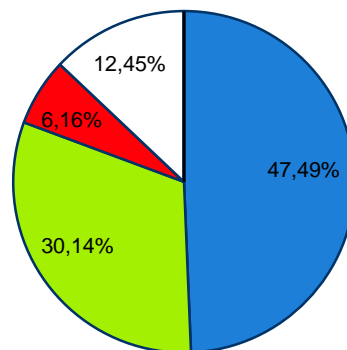
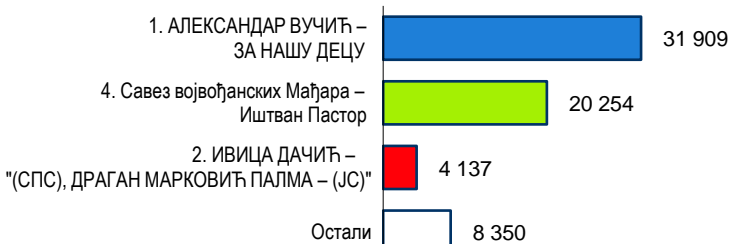
Средњобанатски округ

Гласало је 72 426 или 46,66% бирача



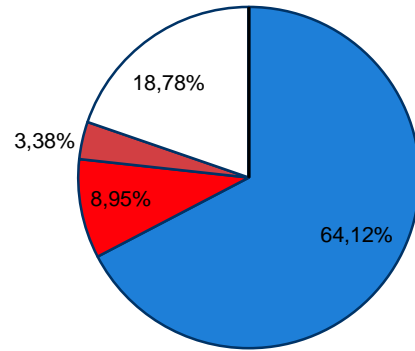
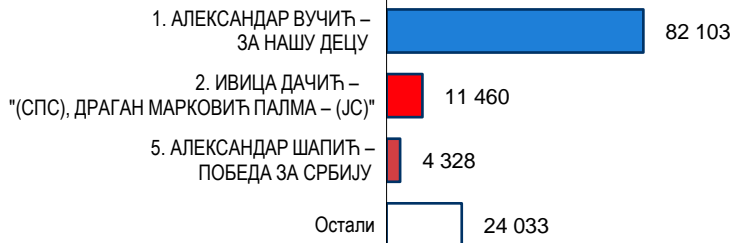
Севернобанатски округ

Гласало је 67 197 или 54,08% бирача



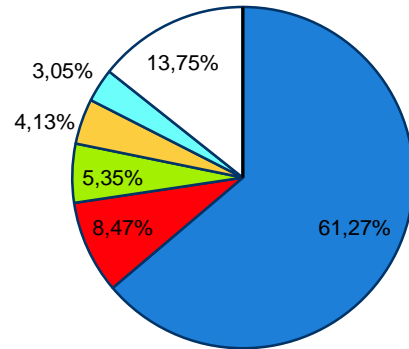
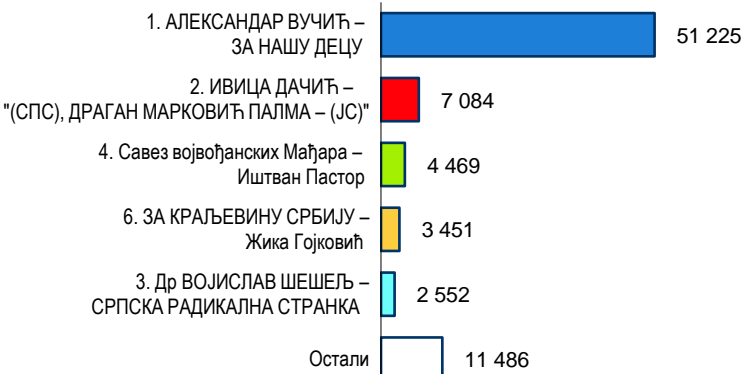
Јужнобанатски округ

Гласало је 128 048 или 50,08% бирача



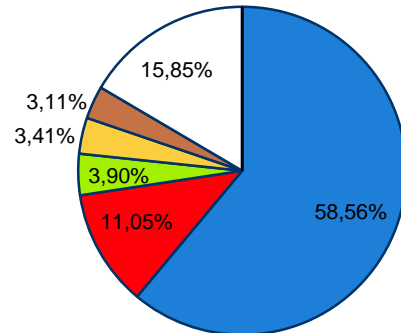
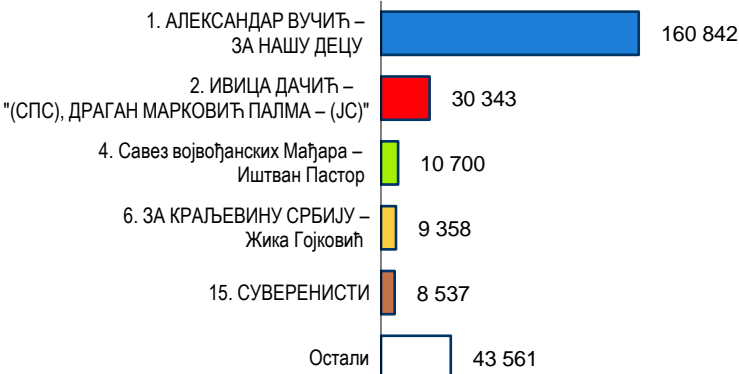
Западнобачки округ

Гласало је 83 601 или 52,59% бирача



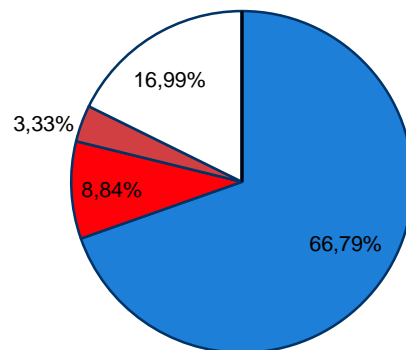
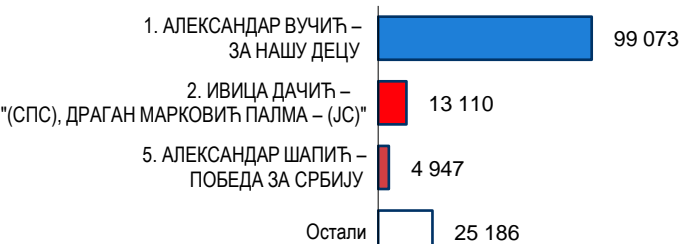
Јужнобачки округ

Гласало је 274 659 или 48,60% бирача



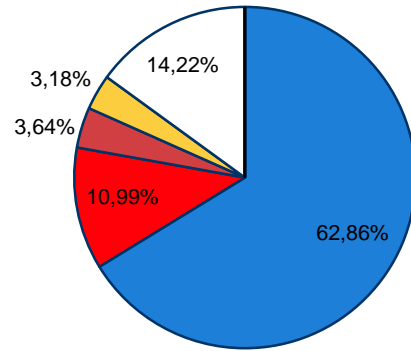
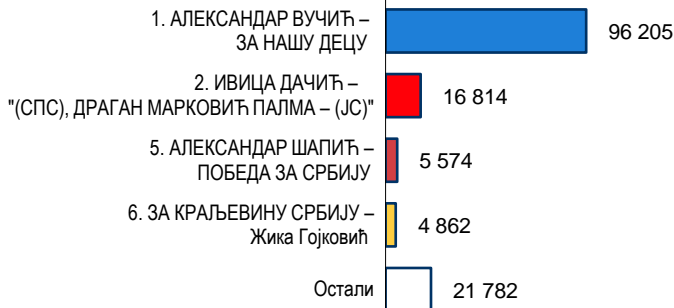
Сремски округ

Гласало је 148 338 или 55,66% бирача



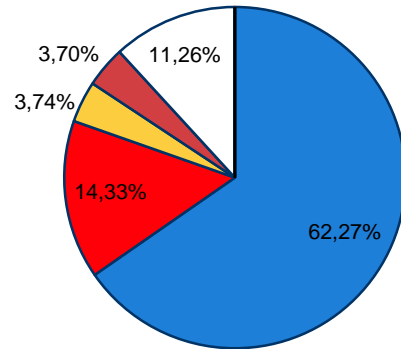
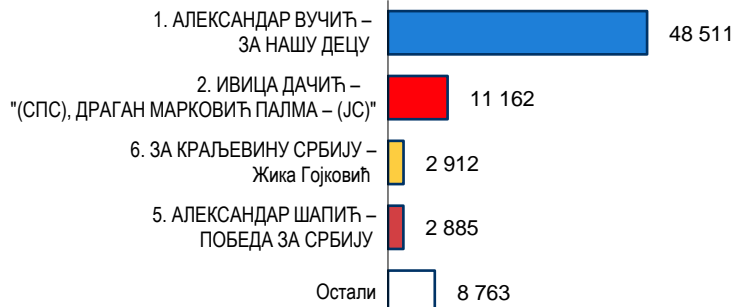
Мачвански округ

Гласало је 153 057 или 57,97% бирача



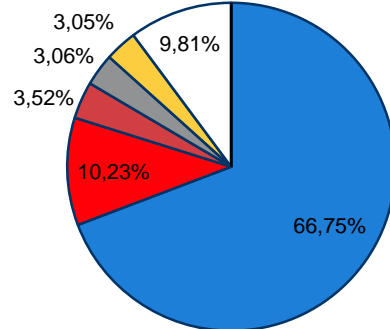
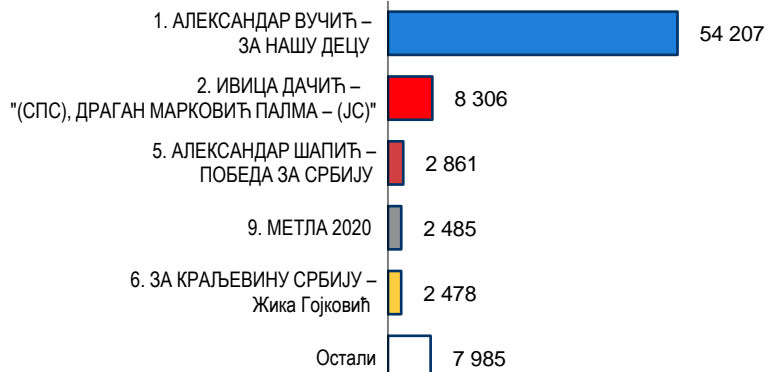
Колубарски округ

Гласало је 77 900 или 54,92% бирача



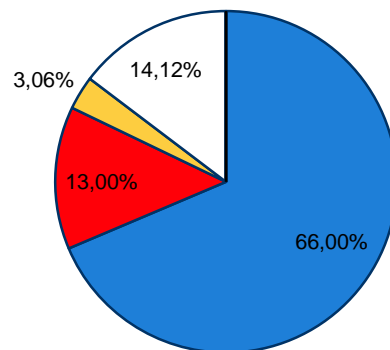
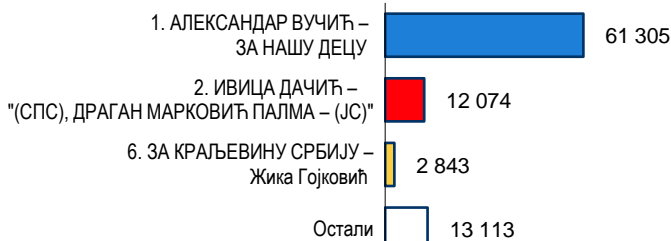
Подунавски округ

Гласало је 81 209 или 46,28% бирача



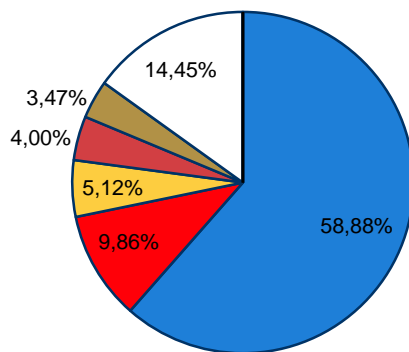
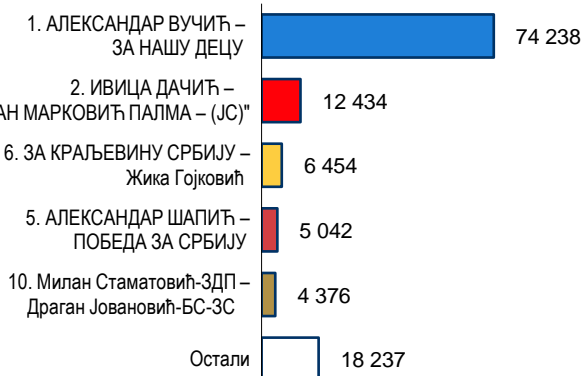
Браничевски округ

Гласало је 92 888 или 51,74% бирача



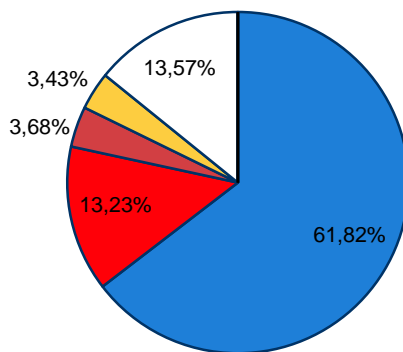
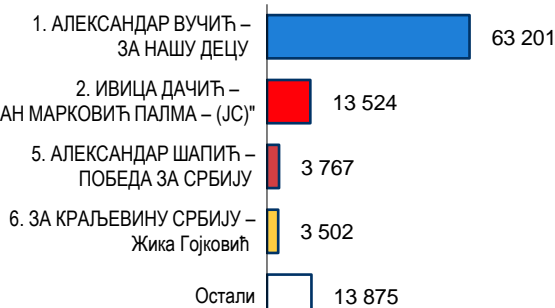
Шумадијски округ

Гласало је 126 093 или 50,49% бирача



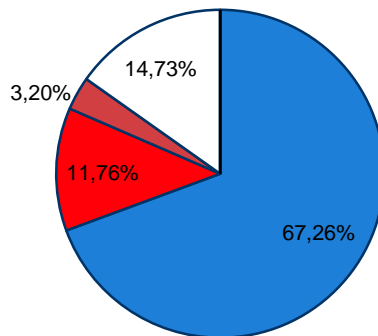
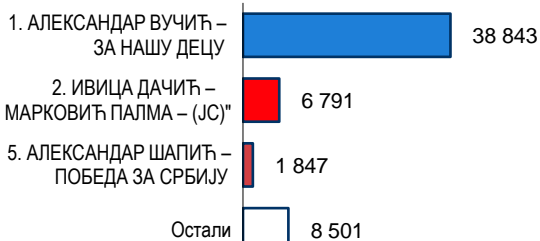
Поморавски округ

Гласало је 102 236 или 51,26% бирача



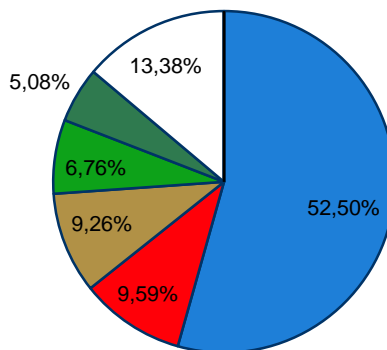
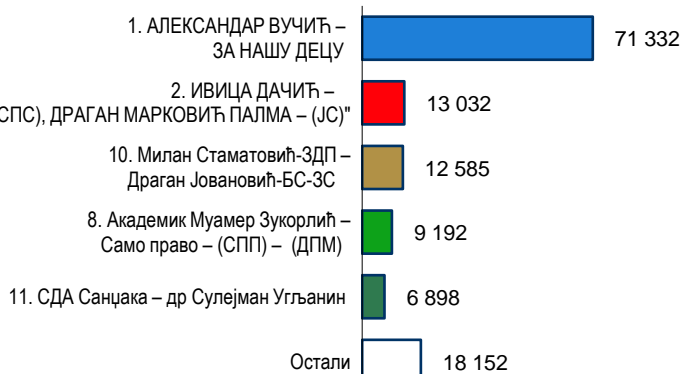
Борски округ

Гласало је 57 750 или 48,52% бирача



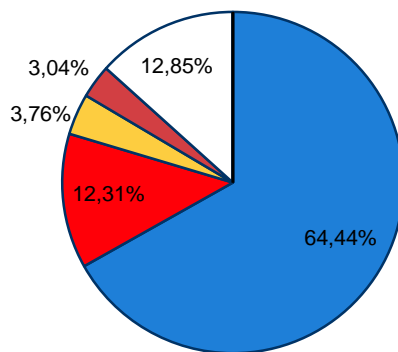
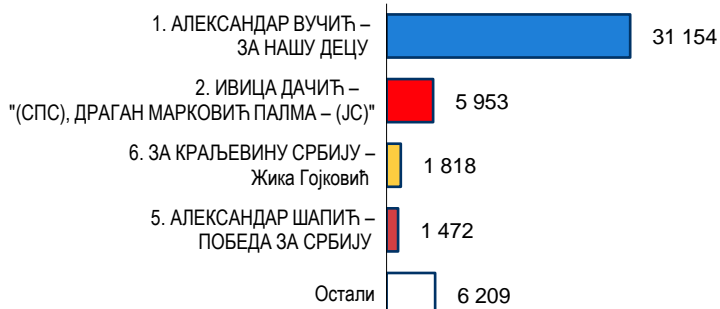
Зајечарски округ

Гласало је 48 344 или 48,36% бирача



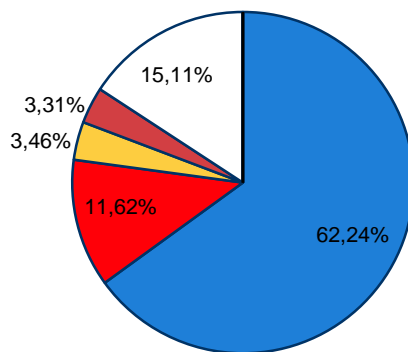
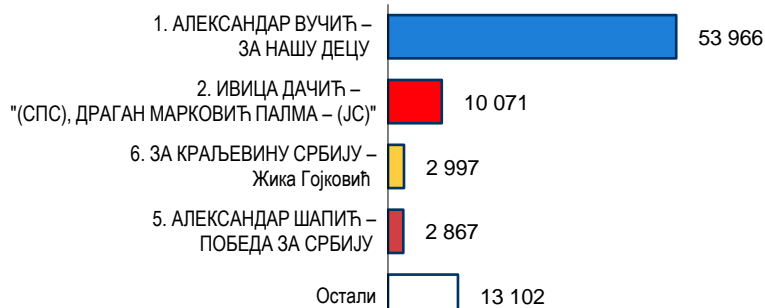
Златиборски округ

Гласало је 135 883 или 54,67% бирача



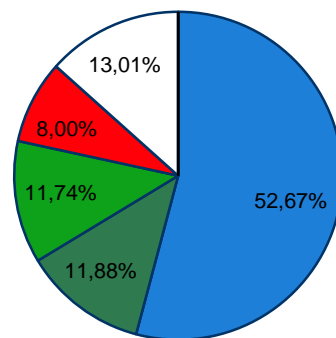
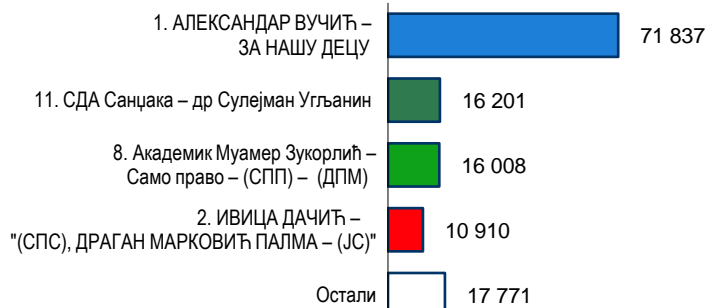
Моравички округ

Гласало је 86 702 или 49,66% бирача



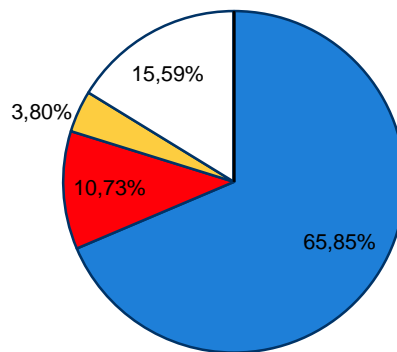
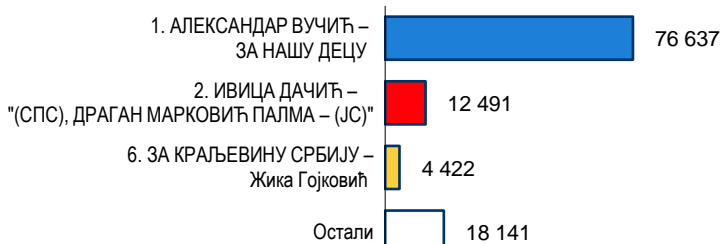
Рашки округ

Гласало је 136 398 или 51,22% бирача



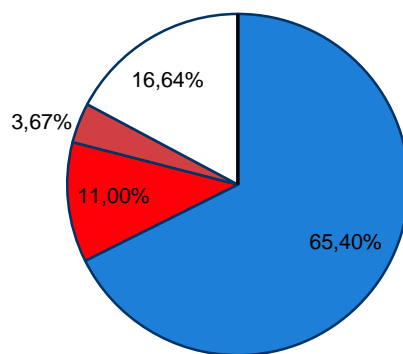
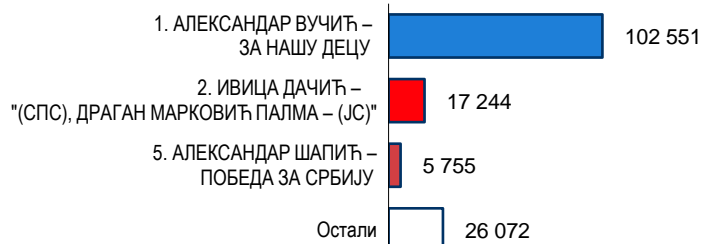
Расински округ

Гласало је 116 390 или 57,52% бирача



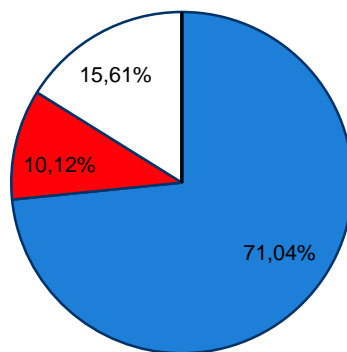
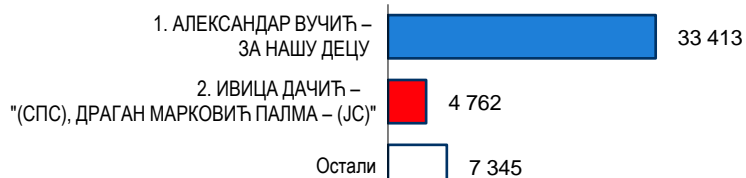
Нишавски округ

Гласало је 156 813 или 48,41% бирача



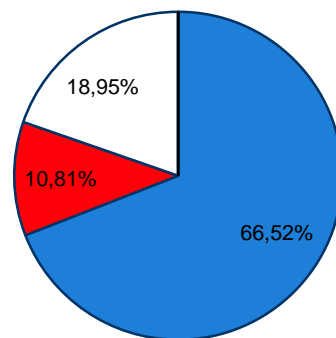

Топлички округ

Гласало је 47 037 или 63,72% бирача



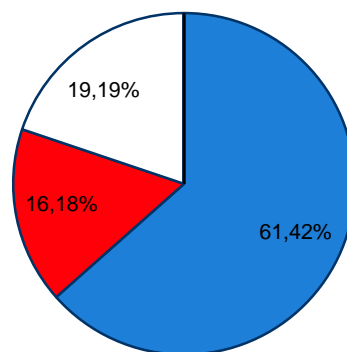
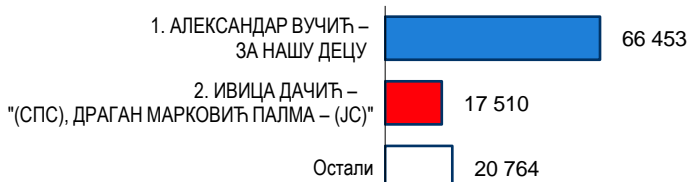
Пиротски округ

Гласало је 45 873 или 62,25% бирача



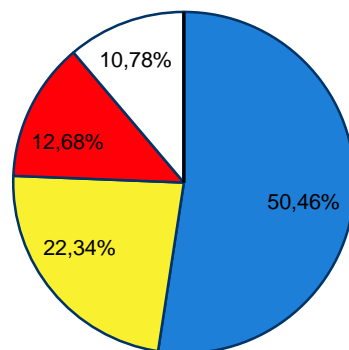
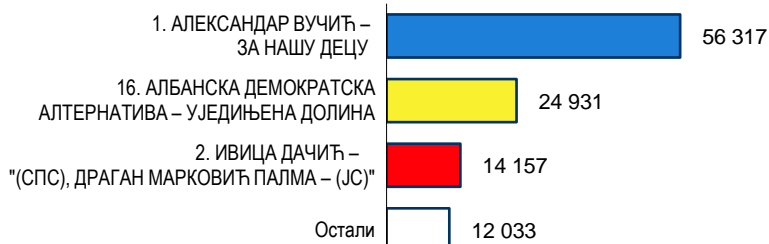
Јабланички округ

Гласало је 108 192 или 61,78% бирача



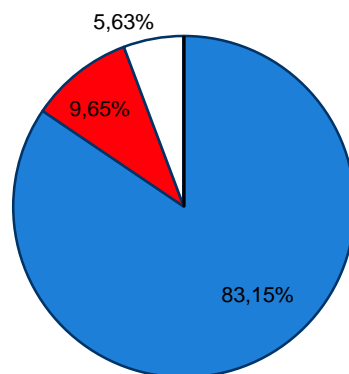
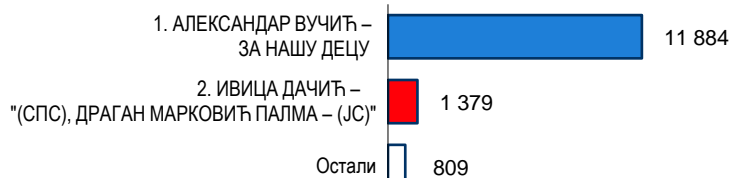
Пчињски округ

Гласало је 111 616 или 55,40% бирача



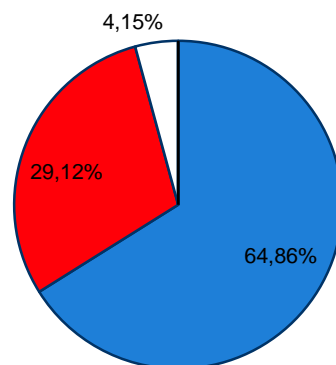
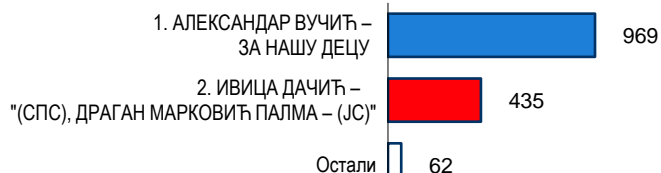
Косовски округ

Гласало је 14 293 или 54,43% бирача



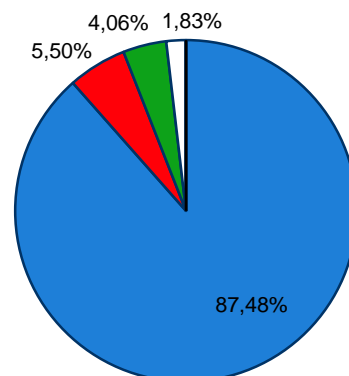
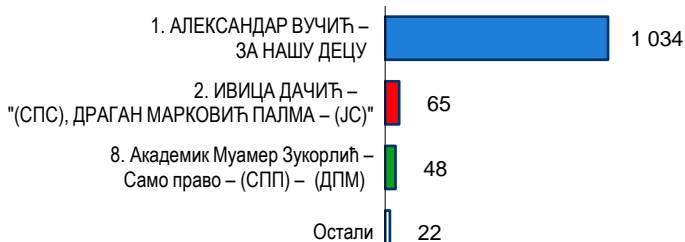
Пећки округ

Гласало је 1 494 или 33,21% бирача



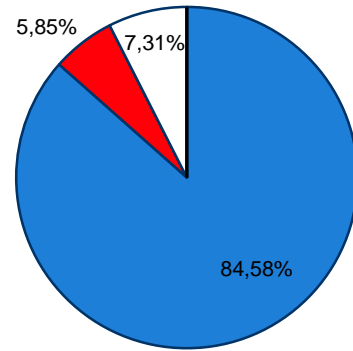
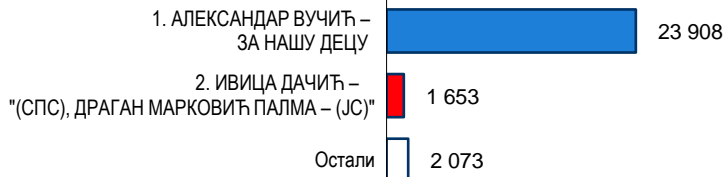
Призренски округ

Гласало је 1 182 или 18,54% бирача

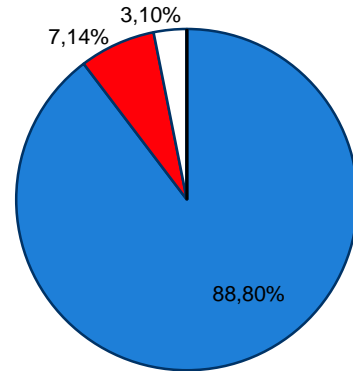
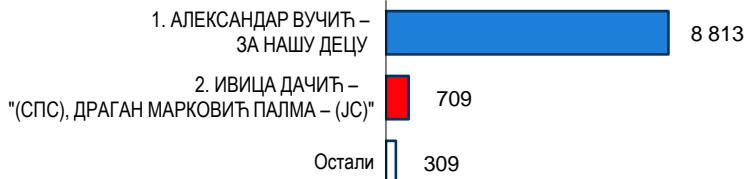


Косовско-митровачки округ

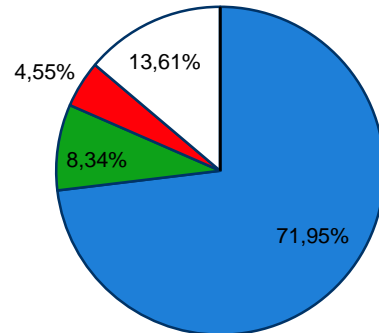
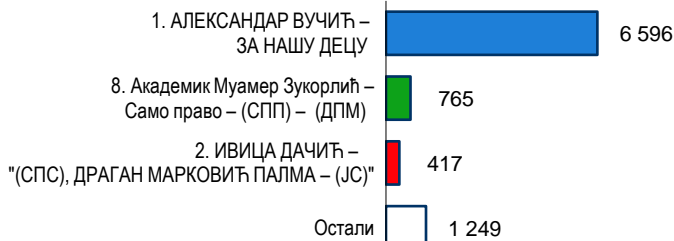
Гласало је 28 267 или 66,81% бирача

**Косовско-поморавски округ**

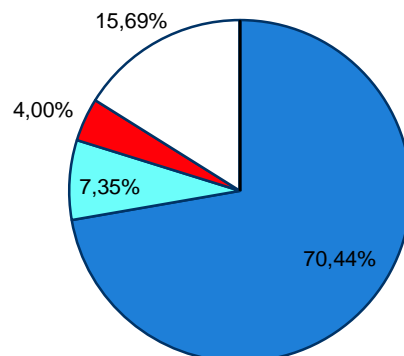
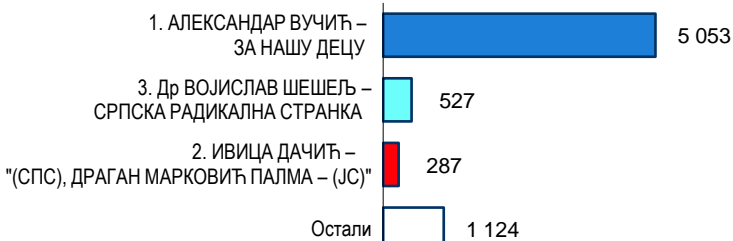
Гласало је 9 924 или 62,38% бирача

**Иностранство**

Гласало је 9 168 или 69,19% бирача

**ЗИС**

Гласало је 7 173 или 82,96% бирача



CIP - Каталогизација у публикацији
Народна библиотека Србије, Београд

31:342.8(497.11)"2020"

ИЗБОРИ за народне посланике Народне скупштине Републике Србије : јун 2020 /
[приредио] Република Србија, Републички завод за статистику. - Београд :
Републички завод за статистику, 2020 (Београд : Републички завод за статистику).
- 67 стр. : илустр. ; 30 см

Тираж 300. - Стр. 3: Предговор / Миладин Ковачевић.

ISBN 978-86-6161-193-3

а) Избори -- Србија -- 2020 -- Статистика

COBISS.SR-ID 18178825

ИЗБОРИ 2020.



www.stat.gov.rs

ISBN 978-86-6161-193-3